

Муниципальное казенное дошкольное образовательное учреждение
детский сад « Берёзка» комбинированного вида Купинского района.

Принята решением
педагогического совета
№ 1
от « 08 » _____ 2020 года



Утверждаю:
Заведующий МКДОУ
детский сад «Берёзка»
Л.В.Бартель

РАБОЧАЯ ПРОГРАММА
совместной деятельности педагога с детьми
подготовительной логопедической группы
НА 2020-2021 УЧЕБНЫЙ ГОД

Воспитатели:
Авдеева Г.А.
Севрюк Н.П

2020 год

Муниципальное казенное дошкольное образовательное учреждение
детский сад « Берёзка» комбинированного вида Купинского района.

Принята решением
педагогического совета
№ 1
от « 08 » _____ 2020 года

Утверждаю:
Заведующий МКДОУ
детский сад «Березка»
_____Л.В.Бартель

РАБОЧАЯ ПРОГРАММА
совместной деятельности педагога с детьми
подготовительной логопедической группы
НА 2020-2021 УЧЕБНЫЙ ГОД

Воспитатели:
Авдеева Г.А.
Севрюк Н.П

Содержание**1. Целевой раздел:**

1.1. Пояснительная записка.....	2
1.2. Цель и задачи основной образовательной программы.....	2
1.3. Принципы и подходы в организации образовательного процесса.....	3
1.4. Возрастные особенности детей 5-7 лет.....	3
1.5. Учебный план реализации ООП ДО в логопедической группе	6
1.6. Модель организации физического воспитания.....	11
1.7. Планируемые результаты освоения программы к 7 годам.....	12

2. Содержательный раздел:

2.1. Содержание психолого-педагогической работы по образовательным областям.....	14
2.2. Особенности организации образовательного процесса в группе (климатические, демографические, национально-культурные и другие).....	21
2.3. Основные формы, способы, методы и средства образовательной деятельности в соответствии с образовательными областями.....	22
2.4. Содержание коррекционной работы.....	35
Взаимодействие логопеда с воспитателями.....	37
2.5. Взаимодействие с семьей и социумом.....	38
2.6. Особенности педагогической диагностики.....	40

3. Организационный раздел:

3.1. Предметно-развивающая среда.....	41
3.2. Методическое обеспечение.....	44
3.3. Организация режима пребывания детей.....	48
3.4. Модель воспитательно-образовательного процесса.....	49
3.5. Комплексно-тематическое планирование для подготовительной группы.....	50

1.Целевой раздел

1.1 Пояснительная записка

Рабочая программа разработана в соответствии с федеральным государственным образовательным стандартом дошкольного образования (Приказ Министерства образования и науки РФ от 17 октября 2013 г. №1155) с учетом образовательной программы МКДОУ детский сад «Берёзка».

Рабочая программа по развитию детей подготовительной логопедической группы обеспечивает разностороннее развитие детей с учётом их возрастных и индивидуальных особенностей по основным направлениям - физическому, социально-коммуникативному, познавательному, речевому и художественно – эстетическому.

Реализуемая программа строится на принципе личностно–развивающего и гуманистического характера взаимодействия взрослого с детьми.

Данная программа разработана в соответствии со следующими нормативными документами:

- Конституция РФ (12.12.1993г, ред. от 30.12.2008.) ст. 43.
- Конвенция о правах ребенка (1989 г.).
- Федеральный закон "Об образовании в Российской Федерации" (29.12.2012, ред. от 23.07.2013)
- Федеральные государственные образовательные стандарты дошкольного образования.
- СанПиН 2.4.1.3049-13
- Устав МКДОУ детский сад «Березка».
- Типовое положение о МКДОУ детский сад «Березка».
- Основная образовательная программа МКДОУ детский сад «Березка».

1.2.Цель и задачи основной образовательной программы

Цель программы – создать каждому ребенку в детском саду возможность для развития способностей, широкого взаимодействия с миром, активного проектирования в разных видах деятельности, творческой самореализации. Программа направлена на развитие самостоятельности, познавательной и коммуникативной активности, социальной уверенности и ценностных ориентаций, определяющих поведение, деятельность и отношение ребенка к миру.

Задачи программы:

- охрана и укрепление физического и психического здоровья детей, в том числе их эмоционального благополучия;
- обеспечение равных возможностей для полноценного развития каждого ребёнка в период дошкольного детства независимо от места проживания, пола, нации, языка, социального статуса, психофизиологических и других особенностей (в том числе ограниченных возможностей здоровья);
- обеспечение преемственности целей, задач и содержания образования, реализуемых в рамках образовательных программ дошкольного и начального общего образования;
- создание благоприятных условий развития детей в соответствии с их возрастными и индивидуальными особенностями и склонностями, развития способностей и творческого потенциала каждого ребёнка как субъекта отношений с самим собой, другими детьми, взрослыми и миром;

– объединение обучения и воспитания в целостный образовательный процесс на основе духовно-нравственных и социокультурных ценностей и принятых в обществе правил и норм поведения в интересах человека, семьи, общества;

– формирование общей культуры личности детей, развитие их социальных, нравственных, эстетических, интеллектуальных, физических качеств, инициативности, самостоятельности и ответственности ребёнка, формирование предпосылок учебной деятельности;

– обеспечение вариативности и разнообразия содержания Программ и организационных форм дошкольного образования, возможности формирования Программ различной направленности с учётом образовательных потребностей и способностей детей;

– формирование социокультурной среды, соответствующей возрастным, индивидуальным, психологическим и физиологическим особенностям детей;

– обеспечение психолого-педагогической поддержки семьи и повышения компетентности родителей (законных представителей) в вопросах развития и образования, охраны и укрепления здоровья детей.

Реализация цели осуществляется в процессе разнообразных видов деятельности:

1. Образовательная деятельность, осуществляемая в процессе организации различных видов детской деятельности (игровой, коммуникативной, трудовой, познавательно-исследовательской, продуктивной, музыкально-художественной, чтения).
2. Образовательная деятельность, осуществляемая в ходе режимных моментов;
3. Самостоятельная деятельность детей.
4. Взаимодействие с семьями детей по реализации рабочей программы.

Таким образом, решение программных задач осуществляется в совместной деятельности взрослых и детей и самостоятельной деятельности детей не только в рамках непосредственно - образовательной деятельности, но и при проведении режимных моментов.

1.3. Принципы и подходы в организации воспитательно-образовательного процесса:

1. Соответствует принципу развивающего образования, целью которого является развитие ребенка.

2. Сочетает принципы научной обоснованности и практической применимости (соответствует основным положениям возрастной психологии и дошкольной педагогики).

3. Соответствует критериям полноты, необходимости и достаточности (позволяет решать поставленные цели и задачи на необходимом и достаточном материале, максимально приближаясь к разумному «минимуму»).

4. Обеспечивает единство воспитательных, обучающих и развивающих целей и задач процесса образования детей дошкольного возраста, в ходе реализации которых формируются такие знания, умения и навыки, которые имеют непосредственное отношение к развитию дошкольников.

5. Строится с учетом принципа интеграции образовательных областей в соответствии с возрастными возможностями и особенностями воспитанников.

6. Основывается на комплексно-тематическом принципе построения образовательного процесса.

7. Предусматривает решение программных образовательных задач в совместной деятельности дошкольников не только в рамках непосредственно образовательной деятельности, но и при проведении режимных моментов в соответствии со спецификой дошкольного образования.

8. Предполагает построение образовательного процесса на адекватных возрасту формах работы с детьми (игра).

1.4. Возрастные особенности детей 5-7 лет.

Ребенок на пороге школы (5-7 лет) обладает устойчивыми социально-нравственными чувства и эмоциями, высоким самосознанием и осуществляет себя как субъект деятельности и поведения.

Мотивационная сфера дошкольников 5—7 лет расширяется за счёт развития таких социальных мотивов, как познавательные, просоциальные (побуждающие делать добро), самореализации. Поведение ребёнка начинает регулироваться также его представлениями о том, что хорошо и что плохо. С развитием морально-нравственных представлений напрямую связана и возможность эмоционально оценивать свои поступки. Ребёнок испытывает чувство удовлетворения, радости, когда поступает правильно, хорошо, и смущение, неловкость, когда нарушает правила, поступает плохо. Общая самооценка детей представляет собой глобальное, положительное недифференцированное отношение к себе, формирующееся под влиянием эмоционального отношения со стороны взрослых.

К концу дошкольного возраста происходят существенные изменения в эмоциональной сфере. С одной стороны, у детей этого возраста более богатая эмоциональная жизнь, их эмоции глубоки и разнообразны по содержанию. С другой стороны, они более сдержанны и избирательны в эмоциональных проявлениях. К концу дошкольного возраста у них формируются обобщённые эмоциональные представления, что позволяет им предвосхищать последствия своих действий. Это существенно влияет на эффективность произвольной регуляции поведения - ребёнок может не только отказаться от нежелательных действий или хорошо себя вести, но и выполнять неинтересное задание, если будет понимать, что полученные результаты принесут кому-то пользу, радость и т. п. Благодаря таким изменениям в эмоциональной сфере поведение дошкольника становится менее ситуативным и чаще выстраивается с учётом интересов и потребностей других людей.

Сложнее и богаче по содержанию становится общение ребёнка со взрослым. Дошкольник внимательно слушает рассказы родителей о том, что у них произошло на работе, живо интересуется тем, как они познакомились, при встрече с незнакомыми людьми часто спрашивает, где они живут, есть ли у них дети, кем они работают и т. п. Большую значимость для детей 5—7 лет приобретает общение между собой. Их избирательные отношения становятся устойчивыми, именно в этот период зарождается детская дружба. Дети продолжают активно сотрудничать, вместе с тем у них наблюдаются и конкурентные отношения - в общении и взаимодействии они стремятся в первую очередь проявить себя, привлечь внимание других к себе. Однако у них есть все возможности придать такому соперничеству продуктивный и конструктивный характер и избегать негативных форм поведения.

К семи годам дети определяют перспективы взросления в соответствии с гендерной ролью, проявляют стремление к усвоению определённых способов поведения, ориентированных на выполнение будущих социальных ролей.

К 5—7 годам ребёнок уверенно владеет культурой самообслуживания и культурой здоровья.

В играх дети 5—7 лет способны отражать достаточно сложные социальные события — рождение ребёнка, свадьба, праздник, война и др. В игре может быть несколько центров, в каждом из которых отражается та или иная сюжетная линия. Дети этого возраста могут по ходу игры брать на себя две роли, переходя от исполнения одной к исполнению другой. Они могут вступать во взаимодействие с несколькими партнёрами по игре, исполняя как главную, так и подчинённую роль.

Продолжается дальнейшее развитие моторики ребёнка, наращивание и самостоятельное использование двигательного опыта. Расширяются представления о самом себе, своих физических возможностях, физическом облике. Совершенствуются ходьба, бег, шаги становятся равномерными, увеличивается их длина, появляется гармония в движениях рук и ног. Ребёнок способен быстро перемещаться, ходить и бегать, держать правильную осанку. По собственной инициативе дети могут организовывать подвижные игры и простейшие соревнования со сверстниками.

В этом возрасте происходит расширение и углубление представлений детей о форме, цвете, величине предметов. Ребёнок уже целенаправленно, последовательно обследует внешние особенности предметов. При этом он ориентируется не на единичные признаки, а на весь комплекс (цвет, форма, величина и др.). К концу дошкольного возраста существенно увеличивается устойчивость непроизвольного внимания, что приводит к меньшей отвлекаемости детей. Сосредоточенность и длительность деятельности ребёнка зависит от её привлекательности для него. Внимание мальчиков менее устойчиво. В 5—7 лет у детей увеличивается объём памяти, что позволяет им непроизвольно запоминать достаточно большой объём информации. Девочек отличает больший объём и устойчивость памяти.

Воображение детей данного возраста становится, с одной стороны, богаче и оригинальнее, а с другой — более логичным и последовательным, оно уже не похоже на стихийное фантазирование детей младших возрастов. Несмотря на то, что увиденное или услышанное порой преобразуется детьми до неузнаваемости, в конечных продуктах их воображения чётче прослеживаются объективные закономерности действительности. Так, например, даже в самых фантастических рассказах дети стараются установить причинно-следственные связи, в самых фантастических рисунках — передать перспективу. При придумывании сюжета игры, темы рисунка, историй и т. п. дети не только удерживают первоначальный замысел, но могут обдумывать его до начала деятельности.

В этом возрасте продолжается развитие наглядно-образного мышления, которое позволяет ребёнку решать более сложные задачи с использованием обобщённых наглядных средств (схем, чертежей и пр.) и обобщённых представлений о свойствах различных предметов и явлений. Действия наглядно-образного мышления (например, при нахождении выхода из нарисованного лабиринта) ребёнок этого возраста, как правило, совершает уже в уме, не прибегая к практическим предметным действиям даже в случаях затруднений. Возможность успешно совершать действия сериации и классификации во многом связана с тем, что на седьмом году жизни в процесс мышления всё более активно включается речь. Использование ребёнком (вслед за взрослым) слова для обозначения существенных признаков предметов и явлений приводит к появлению первых понятий.

Речевые умения детей позволяют полноценно общаться с разным контингентом людей (взрослыми и сверстниками, знакомыми и незнакомыми). Дети не только правильно произносят, но и хорошо различают фонемы (звуки) и слова. Владение морфологической системой языка позволяет им успешно образовывать достаточно сложные грамматические формы существительных, прилагательных, глаголов. В своей речи старший дошкольник всё чаще использует сложные предложения (с сочинительными и подчинительными связями). В 5—7 лет увеличивается словарный запас. В процессе диалога ребёнок старается исчерпывающе ответить на вопросы, сам задаёт вопросы, понятные собеседнику, согласует свои реплики с репликами других. Активно развивается и другая форма речи — монологическая. Дети могут последовательно и связно пересказывать или рассказывать. Важнейшим итогом развития речи на протяжении всего дошкольного детства является то, что к концу этого периода речь становится подлинным средством как общения, так и познавательной деятельности, а также планирования и регуляции поведения.

К концу дошкольного детства ребёнок формируется как будущий самостоятельный читатель. Тяга к книге, её содержательной, эстетической и формальной сторонам — важнейший итог развития дошкольника-читателя.

Музыкально-художественная деятельность характеризуется большой самостоятельностью. Развитие познавательных интересов приводит к стремлению получить знания о видах и жанрах искусства (история создания музыкальных шедевров, жизнь и творчество композиторов и исполнителей). Дошкольники начинают проявлять интерес к посещению театров, понимать ценность произведений музыкального искусства.

В продуктивной деятельности дети знают, что хотят изобразить, и могут целенаправленно следовать к своей цели, преодолевая препятствия и не отказываясь от своего замысла, который теперь становится опережающим. Они способны изображать всё, что вызывает у них интерес.

Созданные изображения становятся похожи на реальный предмет, узнаваемы и включают множество деталей. Совершенствуется и усложняется техника рисования, лепки, аппликации.

Дети способны конструировать по схеме, фотографиям, заданным условиям, собственному замыслу постройки из разнообразного строительного материала, дополняя их архитектурными деталями; делать игрушки путём складывания бумаги в разных направлениях; создавать фигурки людей, животных, героев литературных произведений из природного материала. Наиболее важным достижением детей в данной образовательной области является овладение композицией.

Характеристика детей с общим недоразвитием речи

Общее недоразвитие речи (ОНР) – различные сложные речевые расстройства, при которых у детей нарушено формирование всех компонентов речевой системы, относящихся к её звуковой и смысловой стороне, при нормальном слухе и относительно нормальном интеллекте.

ОНР может наблюдаться при наиболее сложных формах детской речевой патологии: алалии, афазии, а также ринолалии, дизартрии – в тех случаях, когда выявляются одновременно недостаточность словарного запаса, грамматического строя речи и пробелы в фонетико-фонематическом развитии.

Несмотря на различную природу дефектов, у этих детей имеются типичные проявления, указывающие на системные нарушения речевой деятельности.

Речь аграмматична и недостаточно фонетически оформлена. Наиболее выразительным показателем является отставание экспрессивной речи при относительно благоприятной, на первый взгляд, понимании обращённой речи. Речь этих детей малопонятна. Наблюдается недостаточная речевая активность, которая с возрастом, без специального обучения, резко падает. Неполюценная речевая деятельность накладывает отпечаток на формирование у детей сенсорной, интеллектуальной и аффективно-волевой сферы. Отмечается недостаточная устойчивость внимания, ограниченные возможности его распределения. У детей снижена вербальная память, страдает продуктивность запоминания. Они забывают инструкции, элементы и последовательность заданий. Дети отстают в развитии словесно-логического мышления, без специального обучения с трудом овладевают анализом и синтезом, сравнением и обобщением.

Детям также присуще и некоторое отставание в развитии двигательной сферы, которая характеризуется плохой координацией движений, неуверенностью в выполнении дозированных движений, снижением скорости и ловкости выполнения. Дети с ОНР отстают в воспроизведении двигательного задания по пространственно-временным параметрам, нарушают последовательность элементов действия, опускают его составные части. Отмечается недостаточная координация пальцев кисти руки, недоразвитием мелкой моторики.

1.5. Учебный план реализации ООП ДО в логопедической группе

Учебный план Муниципального казенного дошкольного образовательного учреждения детского сада «Березка» комбинированного вида разработан в соответствии:

- Законом Российской Федерации от 29.12.2012 года №273-ФЗ «Об образовании в Российской Федерации»;

- «Санитарно-эпидемиологическими требованиями к устройству, содержанию и организации режима работы дошкольных организаций», утвержденными Постановлением Главного государственного санитарного врача Российской Федерации от 15.05.2013 года №26;

- Приказом Министерства образования и науки Российской Федерации от 17.10.2013 №1155 «Об утверждении федерального государственного образовательного стандарта дошкольного образования»;

Учебный план представляет собой *сетки непосредственно образовательной деятельности и образовательной деятельности в режимных моментах в течение дня с распределением времени на основе действующего СанПин.*

Продолжительность непрерывной непосредственно образовательной деятельности для детей от 5 до 7 лет – не более 30 минут. Максимально допустимый объем образовательной нагрузки в первой половине дня в подготовительной группе 1,5 часа. В середине времени, отведенного на

непрерывную образовательную деятельность, проводят физкультурные минутки. Перерывы между периодами непрерывной образовательной деятельности – не менее 10 минут.

Реализация учебного плана предполагает обязательный учет принципа интеграции образовательных областей в соответствии с возрастными возможностями воспитанников, спецификой и возможностями образовательных областей. Возможные варианты интеграции образовательных областей определяет воспитатель группы при планировании работы.

В середине учебного года (первые недели января) для воспитанников организуются недельные каникулы, во время которых осуществляется деятельность физического и художественно-эстетического направления.

Два раза в год (сентябрь, май) проводится обследование детей с целью выявления их образовательных потребностей, динамики развития и успешности в освоении общеобразовательной программы.

Примерная сетка непосредственно образовательной деятельности.

№п/п	Вид деятельности	Количество образовательных ситуаций и занятий в неделю
1	Двигательная деятельность	3 занятия физической культурой, одно из которых проводится на улице
2	Коммуникативная деятельность:	
2.1	Развитие речи	2 образовательные ситуации, а также во всех образовательных ситуациях
3	Познавательно-исследовательская деятельность	
3.1	- Исследование объектов живой и неживой природы, экспериментирование - Познание предметного и социального мира, освоение безопасного поведения	1 образовательная ситуация
3.2	Математическое и конструирование	2 образовательная ситуация
4	Изобразительная деятельность (рисование, лепка и аппликация)	3
5	Музыкальная деятельность	2 музыкальных занятия
6	Чтение художественной литературы	В рамках режима дня
7	Коррекционная деятельность	4
8		
	Всего в неделю	17 образовательных ситуаций и занятий

Расписание непосредственно образовательной деятельности в подготовительной логопедической группе

Гимнастика 8.40-8.50	
Понедельник	9.30. -9.55. Логопедия 9.30-9.55 художественно - эстетическое развитие – рисование 10.05-10.30 –ознакомление с окружающим (предметный мир, природное окружение) 10.40 - 11.05 Физическое развитие
Вторник	9.30-9.55– логопедическое 10.05-10.30 познавательное развитие – ФЭМП 11.05-11.30 художественно - эстетическое развитие – музыкальная деятельность
Среда	9.30-9.55– логопедия 10.05-10.30 –познавательное развитие (ФЭМП) 10.35 - 11.00 - развитие речи 16 00 -16.25 - конструктивно исследовательская деятельность
Четверг	9.00-9.30 – лепка / аппликация 9.40-10.10 – лепка / аппликация 10.20-10.50 – физическое развитие 16.00 - логопедическое
Пятница	9.30 -9.55 – логопедическое 10.05-10.30 – музыка 11.30 физкультура на свежем воздухе 16.00- речевое развитие (художественная литература)
Индивидуальная работа с логопедом в рамках режима дня. Количество образовательных ситуаций и занятий - 17 Длительность 25 минут	

**Примерная сетка совместной образовательной деятельности воспитателя и детей
культурных практик в режимных моментах.**

Формы образовательной деятельности в режимных моментах	Количество форм образовательной деятельности и культурных практик в неделю
Общение	
Ситуации общения воспитателя с детьми и накопления положительного социально-эмоционального опыта	<i>ежедневно</i>
Беседы и разговоры с детьми по их интересам	<i>ежедневно</i>
Игровая деятельность, включая сюжетно-ролевою игру с правилами и другие виды игр	
Индивидуальные игры с детьми (сюжетно-ролевая, режиссерская, игра-драматизация, строительно-конструктивные игры)	<i>3 раза в неделю</i>
Совместная игра воспитателя и детей (сюжетно-ролевая, режиссерская, игра-драматизация, строительно-конструктивные игры)	<i>2 раза в неделю</i>
Детская студия (театрализованные игры)	<i>1 раз в 2 недели</i>
Досуг здоровья и подвижных игр	<i>1 раз в 2 недели</i>
Подвижные игры	<i>ежедневно</i>
Познавательная и исследовательская деятельность	
Сенсорные игры	<i>1 раз в 2 недели</i>
Опыты, эксперименты, наблюдения (в том числе, экологической направленности)	<i>1 раз в 2 недели</i>
Наблюдения за природой (на прогулке)	<i>ежедневно</i>
Формы творческой активности, обеспечивающей художественно-эстетическое развитие детей	
Музыкально-театральная гостиная	<i>1 раз в неделю</i>
Творческая мастерская (рисование, лепка, художественный труд по интересам)	<i>1 раз в неделю</i>
Чтение литературных произведений	<i>ежедневно</i>
Самообслуживание и элементарный бытовой труд	
Самообслуживание	<i>ежедневно</i>
Трудовые поручения (индивидуально и подгруппами)	<i>ежедневно</i>
Трудовые поручения (общий и совместный труд)	<i>1 раз в 2 недели</i>

Примерная сетка самостоятельной деятельности в режимных моментах.

Режимные моменты	Распределение времени в течение дня
Игры, общение, деятельность по интересам во время утреннего приема	От 10 до 50 мин
Самостоятельные игры в 1-й половине дня (до НОД)	15 мин
Подготовка к прогулке, самостоятельная деятельность на прогулке	От 60 мин до 1ч. 40 мин
Самостоятельные игры, досуги, общение и деятельность по интересам во 2-й половине дня	30 мин
Подготовка к прогулке, самостоятельная деятельность на прогулке	От 40 мин
Игры перед уходом домой	От 15 мин до 50 мин

1.6 Модель организации физического воспитания

Виды занятий и форма двигательной активности	Подготовительная группа	Особенности организации
1. Физкультурно-оздоровительные мероприятия в ходе выполнения режимных моментов деятельности детского сада		
1.1 Утренняя гимнастика	8-10мин.	<i>Ежедневно</i>
1.2 Двигательная разминка во время перерыва между занятиями	10 мин.	<i>Ежедневно</i>
1.3 Физкультурная минутка	2 мин.	<i>Ежедневно, по необходимости, от вида, содержания занятия</i>
1.4 Подвижные игры и физические упражнения на прогулке	20-25 мин.	<i>Ежедневно во время прогулок</i>
1.5 Дифференцированные игры-упражнения на прогулке	12-15 мин.	<i>Ежедневно во время вечерних прогулок</i>
1.6 Закаливающие процедуры	10-12 мин.	<i>Ежедневно после дневного сна</i>
1.7 Оздоровительный бег	8-10 мин.	<i>2 раза в неделю, подгруппами (5-7чел.) в утреннюю прогулку</i>
2. Физкультурные занятия		
2.1 Физкультурные занятия в зале	30 мин.	<i>2 раза в неделю</i>
2.2 Физкультурные занятия на свежем воздухе	30 мин.	<i>1 раз в неделю</i>
3. Спортивный досуг		
3.1 Самостоятельная двигательная деятельность	Ежедневно под руководством воспитателя (продолжительность определяется в соответствии с индивидуальными особенностями ребенка)	
3.2 Спортивные праздники	60-80мин.	<i>2 раза в год</i>
3.3 Физкультурные досуги и развлечения	40-50 мин.	<i>1 раз в месяц</i>
3.4 Дни здоровья		<i>1 раз в квартал</i>
4. Совместная физкультурно-оздоровительная работа ДОУ и семьи		
5.1 Участие родителей в физкультурно-оздоровительных, массовых мероприятиях ДОУ		<i>Во время проведения физкультурных досугов, праздников, недели здоровья</i>

1.7. Планируемые результаты освоения программы к 7 годам

Результатами освоения программы являются целевые ориентиры дошкольного образования, которые представляют собой социально-нормативные возрастные характеристики возможных достижений ребенка.

К целевым ориентирам дошкольного образования относятся следующие социально-нормативные возрастные характеристики возможных достижений ребенка:

1. Ребёнок овладевает основными культурными способами деятельности, проявляет инициативу и самостоятельность в разных видах деятельности – игре, общении, познавательно-исследовательской деятельности, конструировании и др.; способен выбирать себе род занятий, участников по совместной деятельности; ребёнок обладает установкой положительного отношения к миру, к разным видам труда, другим людям и самому себе, обладает чувством собственного достоинства.

2. Способен договариваться, учитывать интересы и чувства других, сопереживать неудачам и радоваться успехам других, адекватно проявляет свои чувства, в том числе чувство веры в себя, старается разрешать конфликты.

3. Активно взаимодействует со сверстниками и взрослыми, участвует в совместных играх.

4. Ребёнок обладает развитым воображением, которое реализуется в разных видах деятельности, и, прежде всего, в игре; ребёнок владеет разными формами и видами игры, различает условную и реальную ситуации, умеет подчиняться разным правилам и социальным нормам.

5. Ребёнок достаточно хорошо владеет устной речью, может выражать свои мысли и желания, может использовать речь для выражения своих мыслей, чувств и желаний, построения речевого высказывания в ситуации общения, может выделять звуки в словах, у ребёнка складываются предпосылки грамотности.

6. У ребёнка развита крупная и мелкая моторика; он подвижен, вынослив, владеет основными движениями, может контролировать свои движения и управлять ими.

7. Ребёнок способен к волевым усилиям, может следовать социальным нормам поведения и правилам в разных видах деятельности, во взаимоотношениях со взрослыми и сверстниками, может соблюдать правила безопасного поведения и личной гигиены.

8. Ребёнок проявляет любознательность, задаёт вопросы взрослым и сверстникам, интересуется причинно-следственными связями, пытается самостоятельно придумывать объяснения явлениям природы и поступкам людей; склонен наблюдать, экспериментировать.

9. Обладает начальными знаниями о себе, о природном и социальном мире, в котором он живёт; Знаком с произведениями детской литературы, обладает элементарными представлениями из области живой природы, естествознания, математики, истории и т.п.

10. Ребёнок способен к принятию собственных решений, опираясь на свои знания и умения в различных видах деятельности.

2.Содержательный раздел

2.1.Содержание психолого-педагогической работы

Содержание рабочей программы включает совокупность образовательных областей, которые обеспечивают разностороннее развитие детей с учетом их возрастных и индивидуальных особенностей по основным направлениям – физическому, социально-личностному, познавательно-речевому и художественно-эстетическому.

Компоненты образовательных областей по ФГОС дошкольного образования

Образовательные области

Компоненты образовательных областей

Социально-коммуникативное развитие

Усвоение норм и ценностей
Общение и взаимодействие со взрослыми и сверстниками
Развитие самостоятельности, целенаправленности, саморегуляции
Развитие социального и эмоционального интеллекта
Формирование позитивных установок к труду и творчеству
Становление основ безопасного поведения в быту, социуме, природе

Познавательное развитие

Развитие интересов, любознательности, познавательной мотивации
Формирование познавательных действий, становление сознания
Развитие воображения и творческой активности
Формирование первичных представлений о себе, окружающих людях, объектах окружающего мира, малой родине и Отечестве, планете Земля

Речевое развитие

Овладение речью как средством общения и культуры
Обогащение активного словаря
Развитие связной, грамматически правильной диалогической и монологической речи
Развитие речевого творчества
Развитие звуковой и интонационной культуры речи, фонематического слуха
Знакомство с книжной культурой
Формирование звуковой аналитико-синтетической активности

Художественно-эстетическое развитие

Развитие предпосылок ценностно-смыслового восприятия и понимания произведений искусства
Становление эстетического отношения к окружающему миру
Формирование элементарных представлений о видах искусства
Восприятие музыки, художественной литературы, фольклора
Стимулирование сопереживания персонажам художественных произведений
Реализация самостоятельной творческой деятельности

Физическое развитие

Приобретение опыта двигательной деятельности, направленной на развитие координации, гибкости, равновесия, крупной и мелкой моторики
Формирование начальных представлений о некоторых видах спорта
Овладение подвижными играми с правилами
Становление целенаправленности и саморегуляции в двигательной сфере
Становление ценностей здорового образа жизни

ОБРАЗОВАТЕЛЬНАЯ ОБЛАСТЬ
«СОЦИАЛЬНО-КОММУНИКАТИВНОЕ РАЗВИТИЕ»
Дошкольник входит в мир социальных отношений.

Задачи образовательной деятельности

- Развивать гуманистическую направленность поведения: социальные чувства, эмоциональную отзывчивость, доброжелательность.
- Воспитывать привычки культурного поведения и общения с людьми, основы этикета, правила поведения в общественных местах.
- Обогащать опыт сотрудничества, дружеских взаимоотношений со сверстниками и взаимодействия с взрослыми.
- Развивать начала социальной активности, желания на правах старших участвовать в жизни детского сада: заботиться о малышах, участвовать в оформлении детского сада к праздникам и пр.
- Способствовать формированию положительной самооценки, уверенности в себе, осознание роста своих достижений, чувства собственного достоинства, стремления стать школьником.
- Воспитывать любовь к своей семье, детскому саду, к родному городу, стране.

Развиваем ценностное отношение к труду

Задачи образовательной деятельности

- Формировать представление о труде как ценности общества, основы достойной и благополучной жизни страны, семьи и каждого человека, о разнообразии и взаимосвязи видов труда и профессий
- Формировать первоосновы экономического образа мышления, осознания материальных возможностей родителей, ограниченности ресурсов (продукты питания, вода, электричество и пр.) в современном мире;
- Развивать интерес и самостоятельность детей в разных видах доступного труда, умение включаться в реальные трудовые связи со взрослыми и сверстниками через дежурство, выполнение трудовых поручений, ручной труд и пр.
- Обеспечивать освоение умений сотрудничества в совместном труде, элементарного планирования, взаимодействия с партнерами, оценки результатов труда.
- Воспитывать ответственность, добросовестность, стремление к участию в труде взрослых, оказанию посильной помощи.

Формы организации трудовой деятельности	Содержание и объем трудовых умений		Методические приемы
	В помещении	На участке	
1	2	3	4
Поручения	Приводить в порядок игровые уголки, убирать на место строительный материал, настольные игры, оборудование и материал для труда. Проверять, все ли осталось в порядке пред уходом на	Отбирать игрушки и выносной материал по поручению воспитателя, выносить его на участок. Собирать игрушки, приводить их в порядок перед уходом в помещение. Очищать песок от мусора.	Показ приемов работы, объяснение, напоминание, указания, наблюдение за работой детей. Опытно-исследовательская деятельность: постройка из сухого и мокрого песка, лепка из снега в морозную погоду и при оттепели. Беседы: «Почему важно чтобы в группе был

	<p>занятие, прогулку; порядок складывания одежды на стульчиках , в шкафчиках, состояние кроватей после уборки их детьми.</p> <p>Приводить в порядок кукол: мыть причесывать по необходимости менять одежду. Стирать и гладить кукольную одежду. Пришивать оторвавшиеся пуговицы. Отбирать игрушки , книги, коробки, подлежащие ремонту. Ремонтировать коробки, подклеивать книги для своей группы и для малышей. Мыть и протирать игрушки и строительный материал. Менять полотенца. Расставлять стулья в определенном порядке. Наводить порядок в шкафчиках с оборудованием, приводить в порядок доску. Относить и приносить по просьбе взрослого предметы. Нарезать бумагу для аппликации и труда. Учить малышей одеваться на прогулку.</p>	<p>Поливать песок, собирать его в кучу. Убирать участок, веранду, постройку. Убирать снег. Освободить от снега постройку. Скалывать подтаявшую корку льда. Сгребать снег в кучи для слеживания и изготовления построек. Делать цветные льдинки, украшать ими участок. Делать снежные постройки. Посыпать дорожки песком. Сгребать опавшие листья, укрывать ими растения. Пересаживать цветочные растения из грунта в горшки. Покармливать птиц. Укрывать снегом кусты. Окапывать кусты и деревья. Поливать участок из леек.</p>	<p>порядок», «как зимуют деревья и кусты». Чтение: К. Мелихин «Светлая мечта». Дидактические игры и упражнения: «У нас порядок», «Все по своим местам», «Поучимся выполнять поручения» (вне группы)</p>
--	---	---	---

Формирование основ безопасного поведения в быту, социуме, природе.

Задачи образовательной деятельности

- Продолжать формировать представления об опасных для человека ситуациях в быту, в природе и способах правильного поведения; о правилах безопасности дорожного движения в качестве пешехода и пассажира транспортного средства;
- Воспитывать осторожное и осмотрительное отношение к потенциально опасным для человека ситуациям в общении, в быту, на улице, в природе.

ОБРАЗОВАТЕЛЬНАЯ ОБЛАСТЬ «ПОЗНАВАТЕЛЬНОЕ РАЗВИТИЕ»

Задачи образовательной деятельности

- Развивать самостоятельность, инициативу, творчество в познавательно-исследовательской деятельности, поддерживать проявления индивидуальности в исследовательском поведении ребенка, избирательность детских интересов.
- Совершенствовать познавательные умения: замечать противоречия, формулировать познавательную задачу, использовать разные способы проверки предположений, использовать вариативные способы сравнения, с опорой на систему сенсорных эталонов, упорядочивать, классифицировать объекты действительности, применять результаты познания в разных видах детской деятельности.
- Развивать умение включаться в коллективное исследование, обсуждать его ход, договариваться о совместных продуктивных действиях, выдвигать и доказывать свои предположения, представлять совместные результаты познания.
- Воспитывать гуманно-ценностное отношение к миру на основе осознания ребенком некоторых связей и зависимостей в мире, места человека в нем.
- Обогащать представления о людях, их нравственных качествах, гендерных отличиях, социальных и профессиональных ролях, правилах взаимоотношений взрослых и детей
- Способствовать развитию уверенности детей в себе, осознание роста своих достижений, чувства собственного достоинства,
- Развивать самоконтроль и ответственности за свои действия и поступки.
- Обогащать представления о родном городе и стране, развивать гражданско-патриотические чувства.
- Формировать представления о многообразии стран и народов мира, некоторых национальных особенностях людей.
- Развивать интерес к отдельным фактам истории и культуры родной страны, формировать начала гражданственности.
- Развивать толерантность по отношению к людям разных национальностей.

Перспективное планирование занятий по развитию математических представлений.

Приложение №1

ОБРАЗОВАТЕЛЬНАЯ ОБЛАСТЬ «РЕЧЕВОЕ РАЗВИТИЕ»

Задачи образовательной деятельности

- Поддерживать проявление субъектной позиции ребенка в речевом общении со взрослыми и сверстниками.
- Развивать умение осознанного выбора этикетной формы в зависимости от ситуации общения, возраста собеседника, цели взаимодействия.
- Поддерживать использование в речи средств языковой выразительности: антонимов, синонимов, многозначных слов, метафор, образных сравнений, олицетворений.
- Развивать речевое творчество, учитывая индивидуальные способности и возможности детей.

- Воспитывать интерес к языку и осознанное отношение детей к языковым явлениям.
- Развивать умения письменной речи: читать отдельные слова и словосочетания, писать печатные буквы.
- Развивать умения анализировать содержание и форму произведения, развивать литературную речь.
- Обогащать представления об особенностях литературы: о родах (фольклор и авторская литература), видах (проза и поэзия) и многообразии жанров.

Перспективное планирование занятий по речевому развитию Приложение №2

ОБРАЗОВАТЕЛЬНАЯ ОБЛАСТЬ «ХУДОЖЕСТВЕННО-ЭСТЕТИЧЕСКОЕ РАЗВИТИЕ» ИЗОБРАЗИТЕЛЬНОЕ ИСКУССТВО

Задачи образовательной деятельности:

- Продолжать формировать эмоционально-эстетические ориентации, подвести детей к пониманию ценности искусства, способствовать освоению и использованию разнообразных эстетических оценок, суждений относительно проявлений красоты в окружающем мире, художественных образов, собственных творческих работ.
- Стимулировать самостоятельное проявление эстетического отношения к окружающему миру в разнообразных ситуациях: повседневных и образовательных ситуациях, досуговой деятельности, в ходе посещения музеев, парков, экскурсий по городу.
- Совершенствовать художественно-эстетическое восприятие, художественно-эстетические способности, продолжать осваивать язык изобразительного искусства и художественной деятельности, и на этой основе способствовать обогащению и начальному обобщению представлений об искусстве.
- Поддерживать проявления у детей интересов, эстетических предпочтений, желания познавать искусство и осваивать изобразительную деятельность в процессе посещения музеев, выставок, стимулирования коллекционирования, творческих досугов, рукоделья, проектной деятельности.

Развитие продуктивной деятельности и детского творчества

Задачи образовательной деятельности:

- Поддерживать проявления самостоятельности, инициативности, индивидуальности, рефлексии, активизировать творческие проявления детей.
- Совершенствовать компоненты изобразительной деятельности, технические и изобразительно-выразительные умения.
- Развивать эмоционально-эстетические, творческие, сенсорные и познавательные способности.

Перспективное планирование занятий по художественно эстетическому развитию Приложение №3

ХУДОЖЕСТВЕННАЯ ЛИТЕРАТУРА

Задачи образовательной деятельности

- Воспитывать ценностное отношение к художественной литературе как виду искусства и литературной речи; способствовать углублению и дифференциации читательских интересов.
- Обогащать читательский опыт детей за счет произведений более сложных по содержанию и форме.
- Совершенствовать умения художественного восприятия текста в единстве его содержания и формы, смыслового и эмоционального подтекста; развивать умения элементарно анализировать содержание и форму произведения (особенности композиционного строения, средства языковой выразительности и их значение), развивать литературную речь.

- Обогащать представления об особенностях литературы: о родах (фольклор и авторская литература), видах (проза и поэзия), о многообразии жанров и их некоторых специфических признаках.

- Обеспечивать возможность проявления детьми самостоятельности и творчества в разных видах художественно-творческой деятельности на основе литературных произведений.

Перспективное планирование занятий по речевому развитию художественная литература **Приложение №4**

МУЗЫКА

Задачи образовательной деятельности

- Обогащать слуховой опыт у детей при знакомстве с основными жанрами, стилями и направлениями в музыке;

- Накапливать представления о жизни и творчестве русских и зарубежных композиторов.

- Обучать детей анализу, сравнению и сопоставлению при разборе музыкальных форм и средств музыкальной выразительности.

- Развивать умения творческой интерпретации музыки разными средствами художественной выразительности.

- Развивать умения чистоты интонирования в пении;

- Помогать осваивать навыки ритмического многоголосья посредством игрового музицирования;

- Стимулировать самостоятельную деятельность детей по сочинению танцев, игр, оркестровок;

- Развивать умения сотрудничества и сотворчества в коллективной музыкальной деятельности.

ОБРАЗОВАТЕЛЬНАЯ ОБЛАСТЬ **«ФИЗИЧЕСКОЕ РАЗВИТИЕ»**

Задачи образовательной деятельности

- Развивать умение точно, энергично и выразительно выполнять физические упражнения, осуществлять самоконтроль, самооценку, контроль и оценку движений других детей, выполнять элементарное планирование двигательной деятельности

- Развивать и закреплять двигательные умения и знания правил в спортивных играх и спортивных упражнениях;

- Закреплять умение самостоятельно организовывать подвижные игры и упражнения со сверстниками и малышами;

- Развивать творчество и инициативу, добиваясь выразительного и вариативного выполнения движений;

- Развивать физические качества (силу, гибкость, выносливость), особенно - ведущие в этом возрасте быстроту и ловкость- координацию движений.

- Формировать осознанную потребность в двигательной активности и физическом совершенствовании.

- Формировать представления о некоторых видах спорта, развивать интерес к физической культуре и спорту.

- Воспитывать ценностное отношение детей к здоровью и человеческой жизни, развивать мотивацию к сбережению своего здоровья и здоровья окружающих людей.

- Развивать самостоятельность в применении культурно-гигиенических навыков, обогащать представления о гигиенической культуре.

Тематический план

План воспитания культурно-гигиенических навыков.

Режимные процессы	Содержание навыков	Методические приемы
1	2	3
Первый квартал		
Питание	Совершенствовать умение держать вилку большим и средним пальцем, придерживать сверху указательным пальцем, есть разные виды пищи, не меняя положения вилки в руке, а лишь слегка поворачивая кисть. Закреплять умение намазывать ножом масло на хлеб, отрезать кусочек мяса, сосиски.	Беседа «Вспомним, как надо правильно кушать». Чтение: Н.Литвинова «Королевство столовых приборов».
Одевание - раздевание	Совершенствовать умение самостоятельно одеваться и раздеваться в определенной последовательности, правильно размещать свои вещи в шкафу, аккуратно раскладывать и развешивать одежду на стуле перед сном, закреплять умение пользоваться различными видами застежек.	Беседа: «Каждой вещи – свое место». Чтение: И.Бурсов «Галоши», С.Михалкова «Я сам». Дидактическое упражнение «Кто правильно и быстро положит одежду»
Умывание	Совершенствовать навыки умывания: намыливать руки до образования пены, тщательно смывать, мыть лицо, насухо вытирать полотенцем, своевременно пользоваться носовым платком.	Чтение: И.Ищук «Мои ладошки» Дидактическое упражнение «Расскажи малышам, как надо умываться»
Содержание в порядке одежды и обуви, заправка кровати	Закреплять умение заправлять кровать: поправлять простыню, накрывать покрывалом.	Дидактическое упражнение: «Как надо заправлять кровать».

Второй квартал		
1	2	3
Питание	Закреплять умение есть второе блюдо, держа нож в правой, а вилку в левой руке. Совершенствовать умение пользоваться салфеткой по мере необходимости.	Беседа «Культура поведения во время еды»
Одевание - раздевание	Самостоятельно поддерживать чистоту и порядок в своем шкафу для одежды.	Беседа «Как мы наводим порядок в шкафу для одежды»
Умывание	Совершенствовать умение быстро и правильно умываться, насухо вытираться полотенцем, взяв его из шкафчика и развернув его на ладошках.	Игра – драматизация по произведению А.Барто «Девочка – чумазая»

Содержание в порядке одежды и обуви, заправка кровати	Продолжать учить просушивать и чистить свою одежду, мыть , протирать, чистить обувь. Закреплять умение пришивать оторвавшие пуговицы. Принимать участие в смене постельного белья: расстилать простыню, заправлять кровать.	Беседа «Как заботиться о своей одежде» Чтение: Д.Крупская «Чистота»
Третий квартал		
Питание	Закреплять умение правильно пользоваться столовыми приборами, есть второе блюдо при помощи ножа и вилки, не перекладывая их из руки в руку, есть с закрытым ртом, пережевывать пищу бесшумно.	Беседа «Культура еды – серьезное дело»
Одевание - раздевание	Закреплять умение аккуратно складывать одежду перед сном, вывертывать рукава рубашки и платья, расправлять одежду, аккуратно ставить обувь.	Чтение: М.Зощенко «Глупая история»
Умывание	Совершенствовать умение быстро и аккуратно умываться, соблюдать порядок в умывальной комнате. Закреплять умение мыть руки после посещения туалета и по мере необходимости.	Чтение : Е. Винокурова «Купание детей»
Содержание в порядке одежды и обуви, заправка кровати	Формировать привычку следить за своим внешним видом, напоминать товарищам о неполадках в их внешнем виде, проявлять желание помочь им совершенствовать умение зашивать распоровшуюся одежду по шву. Принимать участие в смене постельного белья: стелить чистую простыню, заправлять кровать.	Беседа «Чистота – залог здоровья». Дидактическое упражнение «Как помочь товарищу». Продуктивная деятельность: шитье кукольного белья
1	2	3
Четвертый квартал		
Одевание - раздевание	Совершенствовать умение быстро одеваться и раздеваться, аккуратно развешивать вещи в шкафу и складывать на стуле, помогать товарищам застегнуть пуговку, расправит воротник и т.п.	Чтение : Я.Акима «Неумейка», С.Михалкова «Все сам»

Умывание	Закреплять и совершенствовать полученные навыки, воспитывать привычку следить за чистотой тела	Чтение Т. Кожомбердиева «Все равно»
Содержание в порядке одежды и обуви, заправка кровати	Постоянно следить за своим внешним видом, устранять неполадки. Учить пришивать оторвавшиеся петли. Полностью заправлять кровать после сна. Принимать участие в смене постельного белья.	Продуктивная деятельность : починка кукольного белья
Питание	Совершенствовать умение правильно пользоваться столовыми приборами во время еды, держать приборы над тарелкой, по окончании еды класть их на край тарелки, а не на стол	Чтение: О. Григорьев «Варенье». Сюжетно-ролевая игра «Кафе»

2.2. Особенности организации образовательного процесса в группе (климатические, демографические, национально - культурные и другие)

1) Климатические особенности:

При организации воспитательно-образовательного процесса учитываются климатические особенности своего региона., время начала и окончания тех или иных сезонных явлений (листопад, таяние снега, морозы и т. д.) и интенсивность их протекания; состав флоры и фауны; длительность светового дня; погодные условия и т. д.

Основными чертами климата являются: холодная зима и жаркое лето.

В режим дня группы ежедневно включены гимнастика, упражнения для профилактики плоскостопия, дыхательная гимнастика, самомассаж. В холодное время года уменьшается продолжительность пребывания детей на открытом воздухе. В теплое время года – жизнедеятельность детей, преимущественно, организуется на открытом воздухе.

Исходя из климатических особенностей региона, график образовательного процесса составляется в соответствии с выделением двух периодов:

1. холодный период: учебный год (сентябрь-май, составляется определенный режим дня и расписание непосредственно-образовательной деятельности);
2. летний период (июнь-август, для которого составляется режим дня с учетом смены видов деятельности на свежем воздухе)

2) Демографические особенности:

Анализ социального статуса семей выявил, что в группе дети из полных (81%), из неполных (1%) и многодетных (6%) семей. Основной состав родителей – среднеобеспеченные, с высшим (20%) и средним профессиональным (80%) образованием.

2.3. Основные формы, способы, методы и средства образовательной деятельности в соответствии с образовательными областями (образовательная область «Физическое развитие»)

Разделы (задачи, блоки)	Режимные моменты	Совместная деятельность с педагогом	Самостоятельная деятельность детей	Совместная деятельность с семьей
Основные движения				
Ходьба	Утренняя гимнастика, упражнения, рассматривание иллюстраций, творческие задания	Обучение, упражнения, объяснение, показ образца, напоминание, творческие задания, игры малой подвижности	Игры большой и малой подвижности, творческие задания, создание игровой ситуации	Личный пример, упражнения, рассматривание иллюстраций, ситуативное обучение
Упражнения в равновесии	Утренняя гимнастика, упражнения, рассматривание иллюстраций, творческие задания	Обучение, упражнения, объяснение, показ образца, напоминание, творческие задания, игры малой подвижности	Игры большой и малой подвижности, творческие задания	Личный пример, упражнения, рассматривание иллюстраций, ситуативное обучение
Бег	Утренняя гимнастика, упражнения, рассматривание иллюстраций, творческие задания	Обучение, упражнения, объяснение, напоминание, показ образца, творческие задания, игры большой подвижности	Игры большой и малой подвижности, творческие задания	Личный пример, упражнения, рассматривание иллюстраций, ситуативное обучение
Катание, бросание, ловля, метание,	Утренняя гимнастика, упражнения, рассматривание иллюстраций, творческие задания	Обучение, упражнения, объяснение, показ образца, напоминание, творческие задания, игры большой и малой подвижности	Игры большой и малой подвижности, творческие задания	Личный пример, упражнения, рассматривание иллюстраций, ситуативное обучение
Ползание, лазанье	Утренняя гимнастика, упражнения, рассматривание иллюстраций, творческие задания	Обучение, упражнения, объяснение, показ образца, напоминание, творческие задания, игры	Игры большой и малой подвижности, творческие задания, создание игровой ситуации	Личный пример, упражнения, рассматривание иллюстраций, ситуативное обучение

		малой подвижности		
Прыжки	Утренняя гимнастика, упражнения, рассматривание иллюстраций, творческие задания	Обучение, упражнения, объяснение, показ образца, напоминание, творческие задания, малой подвижности	Игры большой и малой подвижности, творческие задания, создание игровой ситуации	Личный пример, упражнения, рассматривание иллюстраций, ситуативное обучение
Строевые упражнения	Утренняя гимнастика, упражнения, рассматривание иллюстраций, творческие задания	Обучение, упражнения, объяснение, показ образца, напоминание, творческие задания	Игры большой и малой подвижности, творческие задания, создание игровой ситуации	Личный пример, упражнения, рассматривание иллюстраций, ситуативное обучение
Ритмическая гимнастика	Утренняя гимнастика, упражнения, творческие задания	Обучение, упражнения, объяснение, показ образца, напоминание, творческие задания	Творческие задания, создание игровой ситуации	Личный пример, посещение спортивных мероприятий, просмотр спортивных программ, рассматривание иллюстраций
II Общеразвивающие упражнения	Утренняя гимнастика, упражнения, рассматривание иллюстраций, творческие задания	Обучение, упражнения, объяснение, показ образца, напоминание, творческие задания	Творческие задания, создание игровой ситуации	Личный пример, упражнения, ситуативное обучение
Спортивные упражнения	Упражнения, рассматривание иллюстраций, творческие задания, объяснение, напоминание, тематические досуги	Обучение, упражнения, объяснение, показ образца, напоминание, творческие задания	Игры большой и малой подвижности, творческие задания, создание игровой ситуации, тематические досуги	Личный пример, посещение спортивных мероприятий, просмотр спортивных программ, рассматривание иллюстраций, чтение рассказов, тематические досуги
Подвижные игры	Упражнения, рассматривание иллюстраций, творческие задания, объяснение,	Обучение, упражнения, объяснение, напоминание, творческие задания,	Игры большой и малой подвижности, творческие задания, создание игровой	Личный пример, рассматривание иллюстраций, тематические досуги, поощрение

	напоминание, тематические досуги	рассказывание «крошки-сказки»	ситуации, рассказывание «крошки-сказки»	
2. Физкультурно-оздоровительная работа	Физкультминутки, закаливание, самообслуживание	Личный пример, объяснения, запреты, организация досугов, напоминание, упражнение, игры, рассматривание иллюстраций, чтение художественной литературы	Подвижные и дидактические игры, рассматривание иллюстраций,	Личный пример, участие в тематических досугах, рассматривание иллюстраций, чтение художественной литературы, игры, просмотр телепередач, мультфильмов, детских видеофильмов
II Воспитание культурно-гигиенических навыков	Личный пример, объяснение, напоминание, обучение	Личный пример, объяснения, напоминание, упражнение, игры, рассматривание иллюстраций, чтение художественной литературы, организация досугов, создание обучающих ситуаций	Сюжетно-ролевые и дидактические игры	Личный пример, участие в тематических досугах, рассматривание иллюстраций, чтение художественной литературы, игры, просмотр телепередач, мультфильмов, детских видеофильмов

Формы образовательной деятельности
(образовательная область «Социально-коммуникативное развитие»)

Разделы (задачи, блоки)	Режимные моменты	Совместная деятельность с педагогом	Самостоятельная деятельность детей	Совместная деятельность с семьей
I. Социально-эмоциональное развитие				
Уверенность в себе	творческие задания, работа с пособиями	Обучение, объяснение, напоминание, творческие задания, рассматривание иллюстраций, работа с пособиями, создание игровых проблемных ситуаций, элементы тренингов	Сюжетно-ролевые, режиссерские игры, продуктивная деятельность	рассматривание иллюстраций, ситуативное обучение
Чувства, желания, взгляды	творческие задания	Обучение, объяснение, напоминание, творческие задания, рассматривание иллюстраций, работа с пособиями, создание игровых проблемных ситуаций, элементы тренингов	Сюжетно-ролевые, режиссерские игры, продуктивная деятельность	рассматривание иллюстраций, ситуативное обучение, чтение художественной литературы
Социальные навыки	творческие задания, напоминание, объяснение	Обучение, объяснение, напоминание, творческие задания, рассматривание иллюстраций, работа с пособиями, создание игровых проблемных ситуаций, элементы тренингов	Сюжетно-ролевые, режиссерские игры, продуктивная деятельность	рассматривание иллюстраций, ситуативное обучение

II Нравственно-патриотическое воспитание		Обучение, объяснение, напоминание, творческие задания, рассматривание иллюстраций, работа с пособиями, создание игровых проблемных ситуаций, элементы тренингов	Сюжетно-ролевые, режиссерские игры, продуктивная деятельность	Рассматривание иллюстраций, тематические досуги, просмотр видеофильмов, презентаций, мультфильмов, телепередач, экскурсии
III. Игровая деятельность		Чтение литературы, рассматривание иллюстраций, создание игровых ситуаций, создание и работа с макетами	игра	Чтение литературы, непосредственное участие в играх ребенка
I. Самообслуживание	Личный пример, объяснение, напоминание	Упражнение, напоминание		Личный пример, упражнение
II. Хозяйственно-бытовой труд	Личный пример, объяснение, напоминание, создание проблемной ситуации, организация дежурств	Обучение, объяснение, напоминание, творческие задания, рассматривание иллюстраций, работа с пособиями, создание игровых проблемных ситуаций, элементы тренингов	Сюжетно-ролевые, режиссерские игры, продуктивная деятельность	Включение ребенка в хозяйственно-бытовую деятельность семьи, рассматривание иллюстраций, личный пример
III. Труд в природе	Личный пример, объяснение, напоминание, создание проблемной ситуации	Чтение литературы, рассматривание иллюстраций, создание игровых ситуаций, создание и работа с макетами, опытно-экспериментальная деятельность	Сюжетно-ролевые, режиссерские игры, продуктивная деятельность	Рассматривание иллюстраций, тематические досуги, просмотр видеофильмов, мультфильмов, телепередач, экскурсии, элементарное экспериментирование

IV. Ручной труд		Объяснение, показ, создание игровых проблемных ситуаций	Сюжетно-ролевая игра, режиссерские игры	Совместная деятельность, участие в тематических досугах, конкурсах, акциях
I. Бережем свое здоровье				
1. Ценности здорового образа жизни	Объяснение, напоминание	Беседы, обучение, чтение, рассматривание иллюстраций, просмотр мультфильмов	дидактические игры	Беседы, личный пример, чтение художественной литературы,
2. О профилактике заболеваний		Объяснение, напоминание	дидактические игры	Ситуативное обучение
3. Навыки личной гигиены	показ, объяснение, обучение, напоминание	упражнения, чтение художественной литературы, рассматривание иллюстраций	самообслуживание	Личный пример, чтение художественной литературы, просмотр детских видеофильмов, мультфильмов
4. Поговорим о болезнях		Рассказ		
5. Врачи – наши друзья		Рассказ,	Рассматривание Иллюстраций, чтение художественной литературы	Рассказы, чтение
6. О роли лекарств и витаминов	Тематический досуг	Творческие задания Дидактические игры	Продуктивная деятельность	Рассказ
7. Изучаем свой организм	Тематические досуги	Рассказ-пояснение, рассматривание иллюстраций, занятия с рабочими тетрадями		Выполнение «домашних заданий»
II. Безопасный отдых на природе				
1. Бережное отношение к живой природе	Объяснение, напоминание	Продуктивная деятельность	Творческие задания	Тематические досуги
2. Ядовитые растения и грибы		обучение, рассматривание иллюстраций	Продуктивная деятельность	Ситуативное обучение, рассматривание иллюстраций

3. В природе все взаимосвязано		дидактические игры	Рассматривание иллюстраций	Участие в тематических досугах и акциях
4. Правила поведения на природе	упражнения, тренинги	тематические досуги рассказы, чтение художественной литературы, игровые тренинги	дидактические игры	Объяснение, напоминание
5. Контакты с животными и насекомыми		рассказы, чтение,		Объяснения, запреты
6. Первая помощь		рассказы, чтение художественной литературы	рассматривание иллюстраций	Обучение
III. Безопасность на дорогах города				
1. Устройство проезжей части		обучение, работа с макетами, тематические досуги, игры	тематические досуги	беседы, упражнения, тренинги, личный пример
2. «Зебра», светофор и другие дорожные знаки для пешеходов и водителей	рассматривание иллюстраций	ситуативное обучение дидактические игры, игровые тренинги, работа с макетами, плакатами	настольно-печатные игры, продуктивная деятельность	личный пример
3. О работе ГИБДД		обучение, чтение,		рассказы, чтение
4. Правила поведения в транспорте		Беседы, упражнения, тренинги, тематические досуги, создание игровых проблемных ситуаций	сюжетные игры	Объяснение, напоминание поощрение, личный пример
IV. Семейное благополучие				
1. Взаимная забота и помощь в семье		тематические досуги	Сюжетные игры	Личный пример, просмотр фильмов, мультфильмов, рассматривание иллюстраций
2. Осторожно! Чужой!		Рассказы, чтение, тренинги		Объяснение, напоминание
3. Если ты потерялся		Беседы, упражнения, тренинги		Объяснение, напоминание
4. Осторожно! Электроприборы		объяснения		Объяснение, напоминание, запреты

5. Огонь – это очень опасно		рассматривание иллюстраций, просмотр отрывков их фильмов, мультфильмов		творческие задания
6. Правила поведения при пожаре		беседы, упражнения, тренинги	продуктивная деятельность	
7. Конфликты и ссоры между детьми	объяснение, напоминание	напоминание		

**Формы образовательной деятельности
(образовательная область «Познание»)**

Разделы (задачи, блоки)	Режимные моменты	Совместная деятельность с педагогом	Самостоятельная деятельность детей	Совместная деятельность с семьей
I. Сенсорное воспитание				
	объяснение, напоминание, игры	Упражнение, напоминание, дидактические игры	Дидактические игры, продуктивная деятельность	Личный пример, упражнение, игры
II Ребенок и окружающий мир				
Предметное окружение	объяснение, напоминание, создание проблемной ситуации, игры	Обучение, объяснение, напоминание, творческие задания, рассматривание иллюстраций, работа с пособиями, создание игровых проблемных ситуаций, элементы тренингов, чтение художественной литературы, тематические досуги, работа с коллекциями	Сюжетно-ролевые, режиссерские игры, продуктивная деятельность, дидактические игры	рассматривание иллюстраций, экскурсии, просмотр телепередач, видеофильмов
Явления общественной жизни	объяснение, напоминание, создание проблемной ситуации, игры	Обучение, объяснение, напоминание, творческие задания, рассматривание иллюстраций,	Сюжетно-ролевые, режиссерские игры, продуктивная деятельность, дидактические	рассматривание иллюстраций, экскурсии, просмотр телепередач, видеофильмов, участие в

		работа с пособиями, создание игровых проблемных ситуаций, элементы тренингов, чтение художественной литературы, тематические досуги, участие в конкурсах	игры	тематических досугах и конкурсах
Природное окружение. Экологическое воспитание	объяснение, напоминание, создание проблемной ситуации, игры	Обучение, объяснение, напоминание, творческие задания, рассматривание иллюстраций, чтение художественной литературы, тематические досуги, опытно-экспериментальная деятельность, организация различных экологических акций	Сюжетно-ролевые, режиссерские игры, продуктивная деятельность, дидактические игры	рассматривание иллюстраций, экскурсии, просмотр познавательных телепередач, видеофильмов, просмотр мультфильмов, изучение энциклопедий, участие в тематических досугах и конкурсах, акциях
III. Развитие речи				
Формирование словаря	Личный пример, объяснение, напоминание	Чтение литературы, создание игровых ситуаций, дидактические игры	Сюжетно-ролевые, режиссерские игры,	игры
Звуковая культура речи	Личный пример, объяснение, напоминание	Обучение, объяснение, создание игровых ситуаций, дидактические игры, упражнение	Дидактические игры	Игры, упражнение
Грамматический строй речи	Личный пример, объяснение, напоминание	дидактические игры, обучение, объяснение, создание игровых проблемных ситуаций	Сюжетно-ролевые, режиссерские игры, дидактические игры	Игры, упражнение
Связная речь	Личный пример, объяснение,	Чтение литературы, создание игровых	Сюжетно-ролевые, режиссерские	Игры, участие в тематических досугах, чтение

	напоминание	ситуаций, дидактические игры, обучение, объяснение	игры, продуктивная деятельность	художественной литературы
Подготовка к обучению грамоте	Игры, объяснение, напоминание	Чтение литературы, создание игровых ситуаций, дидактические игры	Сюжетно-ролевые, режиссерские игры	игры, чтение литературы
IV. Формирование элементарных математических представлений	Объяснение, напоминание, создание игровых ситуаций,	Объяснение, обучение, создание игровых проблемных ситуаций, дидактические игры, тематические досуги	Игры, продуктивная деятельность	Совместная деятельность, участие в тематических досугах, конкурсах
V. Конструирование		Объяснение, обучение, создание игровых проблемных ситуаций, дидактические игры, тематические досуги	Игры, продуктивная деятельность	Совместная деятельность, участие в тематических досугах, конкурсах

**Формы образовательной деятельности
(образовательная область «Речевое развитие»)**

Разделы (задачи, блоки)	Режимные моменты	Совместная деятельность с педагогом	Самостоятельная деятельность детей	Совместная деятельность с семьей
I. Связная речь	Личный пример, объяснение, напоминание, поддержание речевой развивающей среды	Чтение литературы, создание игровых ситуаций, дидактические игры, обучение, объяснение	Сюжетно-ролевые, режиссерские игры, продуктивная деятельность	Игры, участие в тематических досугах, чтение художественной литературы
II. Общение со взрослыми	Личный пример, объяснение, напоминание, создание проблемной ситуации, поддержание речевой	Обучение, объяснение, напоминание, творческие задания, рассмотрение иллюстраций,	Сюжетно-ролевые, режиссерские игры, продуктивная деятельность, проектная деятельность	Включение ребенка в деятельность семьи, рассматривание иллюстраций, личный пример, участие в проектной деятельности, тематических досугах

	развивающей среды	работа с пособиями, создание игровых проблемных ситуаций.		
III. Общение со сверстниками	Личный пример, объяснение, напоминание, создание проблемной ситуации	Чтение литературы, рассматривание иллюстраций, создание игровых ситуаций, игра	Сюжетно-ролевые, режиссерские игры, продуктивная деятельность	Рассматривание иллюстраций, тематические досуги, объяснение

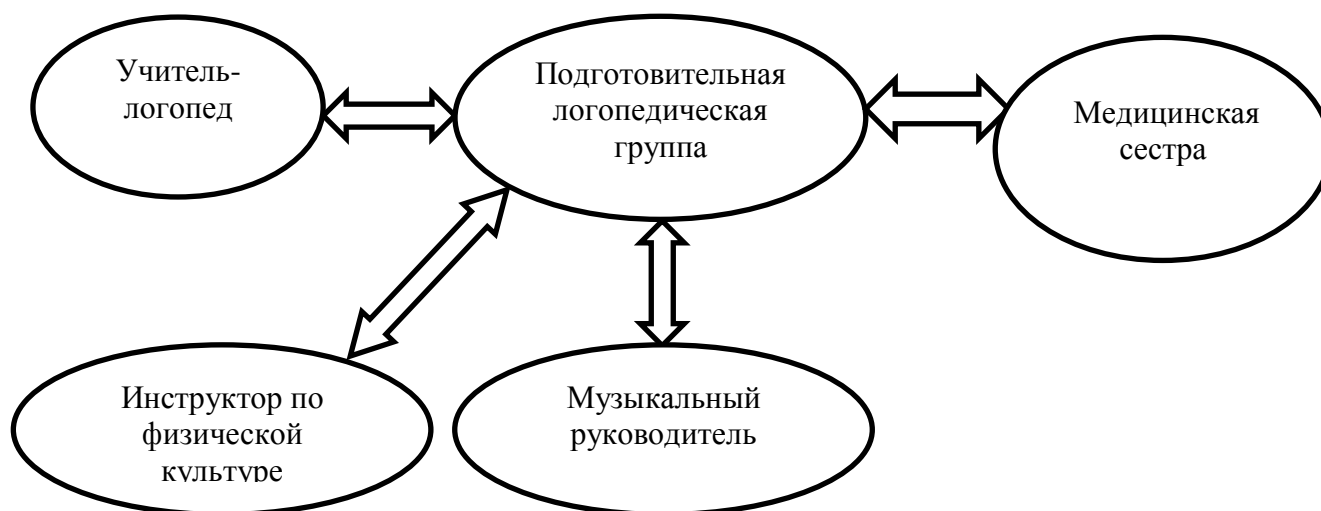
Формы образовательной деятельности
(образовательная область «Художественно-эстетическое развитие»)

Разделы (задачи, блоки)	Режимные моменты	Совместная деятельность с педагогом	Самостоятельная деятельность детей	Совместная деятельность с семьей
I. Формирование эстетического вкуса и восприятия	Личный пример, объяснение, поддержание речевой развивающей среды	Напоминание, объяснение, чтение художественной литературы	Театрализованные игры, режиссерские игры	Личный пример, введение традиции семейного чтения, участие в тематических досугах
II Развитие литературной речи	Личный пример, объяснение, поддержание речевой развивающей среды	Напоминание, объяснение, чтение художественной литературы	Театрализованные игры, режиссерские игры	Личный пример, введение традиции семейного чтения, участие в тематических досугах
Разделы (задачи, блоки)	Режимные моменты	Совместная деятельность с педагогом	Самостоятельная деятельность детей	Совместная деятельность с семьей
I. Знакомство с искусством	Дидактические игры, поддержание эстетической развивающей среды	Рассматривание иллюстраций, репродукций, слайдов, объяснение, дидактические игры	Продуктивная деятельность, игра	Экскурсии, рассматривание иллюстраций, репродукций, просмотр познавательных телепередач и видеофильмов эстетического цикла

II Изобразительная деятельность				
Рисование	Дидактические игры, упражнение	Рассматривание иллюстраций, объяснение, показ, научение, напоминание, продуктивная деятельность, упражнение	Продуктивная деятельность, сюжетная, режиссерская, театрализованная игра	Участие в тематических досугах и проектах, выполнение творческих заданий, совместная продуктивная деятельность с ребенком
Декоративное рисование	Дидактические игры, упражнение	Рассматривание иллюстраций, объяснение, научение, напоминание, продуктивная деятельность, показ, упражнение	Продуктивная деятельность, игра	Участие в тематических досугах и проектах, выполнение творческих заданий, совместная продуктивная деятельность с ребенком
Лепка	Дидактические игры, упражнение	Рассматривание иллюстраций, объяснение, научение, напоминание, продуктивная деятельность, показ, упражнение	Продуктивная деятельность, игра	Участие в тематических досугах и проектах, выполнение творческих заданий, совместная продуктивная деятельность с ребенком
Аппликация	Дидактические игры, упражнение	Рассматривание иллюстраций, объяснение, научение, напоминание, продуктивная деятельность, показ, упражнение	Продуктивная деятельность, сюжетная, режиссерская, театрализованная игра	Участие в тематических досугах и проектах, выполнение творческих заданий, совместная продуктивная деятельность с ребенком
III. Ручной художественный труд	Дидактические игры, упражнение	Рассматривание иллюстраций, объяснение, научение, напоминание, продуктивная	Продуктивная деятельность, сюжетная, режиссерская, театрализованная игра	Участие в тематических досугах и проектах, выполнение творческих

		деятельность, показ, создание проблемной ситуации		заданий, совместная продуктивная деятельность с ребенком, игра
Музыка I. Слушание	Личный пример, напоминание, поддержание эстетической развивающей среды	Объяснение, напоминание	игра	Личный пример, посещение концертов, участие в тематических досугах
II Пение	Личный пример, поддержание эстетической развивающей среды	Объяснение, напоминание, обучение	игра	Личный пример, упражнение
III. Песенное творчество	Личный пример, поддержание эстетической развивающей среды	Создание игровых ситуаций, создание игровых ситуаций	игра	Участие в тематических досугах, личный пример
IV. Музыкально-ритмическое движение	Личный пример, поддержание эстетической развивающей среды	Объяснение, напоминание, обучение	игра	Участие в тематических досугах
V. Танцевально-игровое творчество	Личный пример, поддержание эстетической развивающей среды	Объяснение, напоминание, обучение	игра	Участие в тематических досугах
VI. Игра на детских музыкальных инструментах	Личный пример, поддержание эстетической развивающей среды	Объяснение, напоминание, обучение	игра	Участие в тематических досугах

2.4. Содержание коррекционной работы



Образовательная работа направлена на интеграцию и координацию взаимодействия воспитателей и специалистов в рамках единого развития ребенка.

Формы и средства организации образовательной деятельности.

Учитель-логопед:

- фронтальные (подгрупповые) коррекционные занятия,
- индивидуальные коррекционные занятия.

Воспитатель:

- фронтальные, подгрупповые занятия по развитию речи с применением дидактических игр и упражнений на развитие всех компонентов речи;
- экскурсии, наблюдения, экспериментальная деятельность;
- беседы, ознакомление с произведениями художественной литературы.

Музыкальный руководитель:

- музыкально-ритмические игры;
- упражнения на развитие слухового восприятия, двигательной памяти;
- этюды на развитие выразительности мимики, жеста;
- игры-драматизации.

Система взаимодействия логопеда и воспитателя
по созданию условий для коррекции и компенсации
речевой патологии



Совместная коррекционная деятельность логопеда и воспитателя.

Задачи, стоящие перед учителем-логопедом	Задачи, стоящие перед воспитателем
1. Создание условий для проявления речевой активности, преодоления речевого негативизма	1. Создание обстановки эмоционального благополучия детей в группе
2. Обследование речи детей, психических процессов, связанных с речью, двигательных навыков	2. Обследование общего развития детей, состояния их знаний и навыков по программе предшествующей возрастной группы
3. Заполнение речевой карты, изучение результатов обследования и определение уровня речевого развития ребенка	3. Заполнение протокола обследования, изучение результатов его с целью перспективного планирования коррекционной работы
4. Обсуждение результатов обследования. Составление психолого-педагогической характеристики группы в целом	
5. Развитие слухового внимания детей и сознательного восприятия речи	5. Воспитание общего и речевого поведения детей, включая работу по развитию слухового внимания
6. Развитие зрительной, слуховой, вербальной памяти	6. Расширение кругозора детей
7. Активизация словарного запаса, формирование обобщающих понятий	7. Уточнение имеющегося словаря детей, расширение пассивного словарного запаса, его активизация по лексико-тематическим циклам
8. Обучение детей процессам анализа, синтеза, сравнения предметов по их составным частям, признакам, действиям	8. Развитие представлений детей о времени и пространстве, форме, величине и цвете предметов (сенсорное воспитание детей)
9. Развитие подвижности речевого аппарата, речевого дыхания работа по коррекции звукопроизношения	9. Развитие общей, мелкой и артикуляционной моторики детей
10. Развитие фонематического восприятия детей	10. Подготовка детей к предстоящему логопедическому занятию, включая выполнение заданий и рекомендаций логопеда
11. Обучение детей процессам звуко-слоговой анализа и синтеза слов, анализа предложений	11. Закрепление речевых навыков, усвоенных детьми на логопедических занятиях
12. Развитие восприятия ритмико-слоговой структуры слова	12. Развитие памяти детей путем заучивания речевого материала разного вида
13. Формирование навыков словообразования и словоизменения	13. Закрепление навыков словообразования в различных играх и в повседневной жизни

14. Формирование предложений разных типов в речи	14. Контроль за речью детей по рекомендации детей по моделям, демонстрации действий, вопросам, по картине и по ситуации логопеда, тактичное исправление ошибок
15. Подготовка к овладению, а затем и владение диалогической формой общения	15. Развитие диалогической речи детей через использование подвижных, речевых, настольно-печатных игр, сюжетно-ролевых, театрализованной деятельности детей, поручений в соответствии с уровнем развития детей
16. Развитие умения объединять предложения в короткий рассказ, составлять рассказы-описания, рассказы по картинкам, сериям картинок, пересказы на основе материала занятий воспитателя.	16. Формирование навыка составления короткого рассказа, предваряя логопедическую работу в этом направлении
Приоритеты учителя-логопеда:	Приоритеты воспитателей:
<ul style="list-style-type: none"> - звукопроизношение; - фонематические процессы; - языковой анализ; 	<ul style="list-style-type: none"> - моторный праксис; - психологическая база речи; - обогащение и активизация словаря;

2.5. Взаимодействие с семьей и социумом

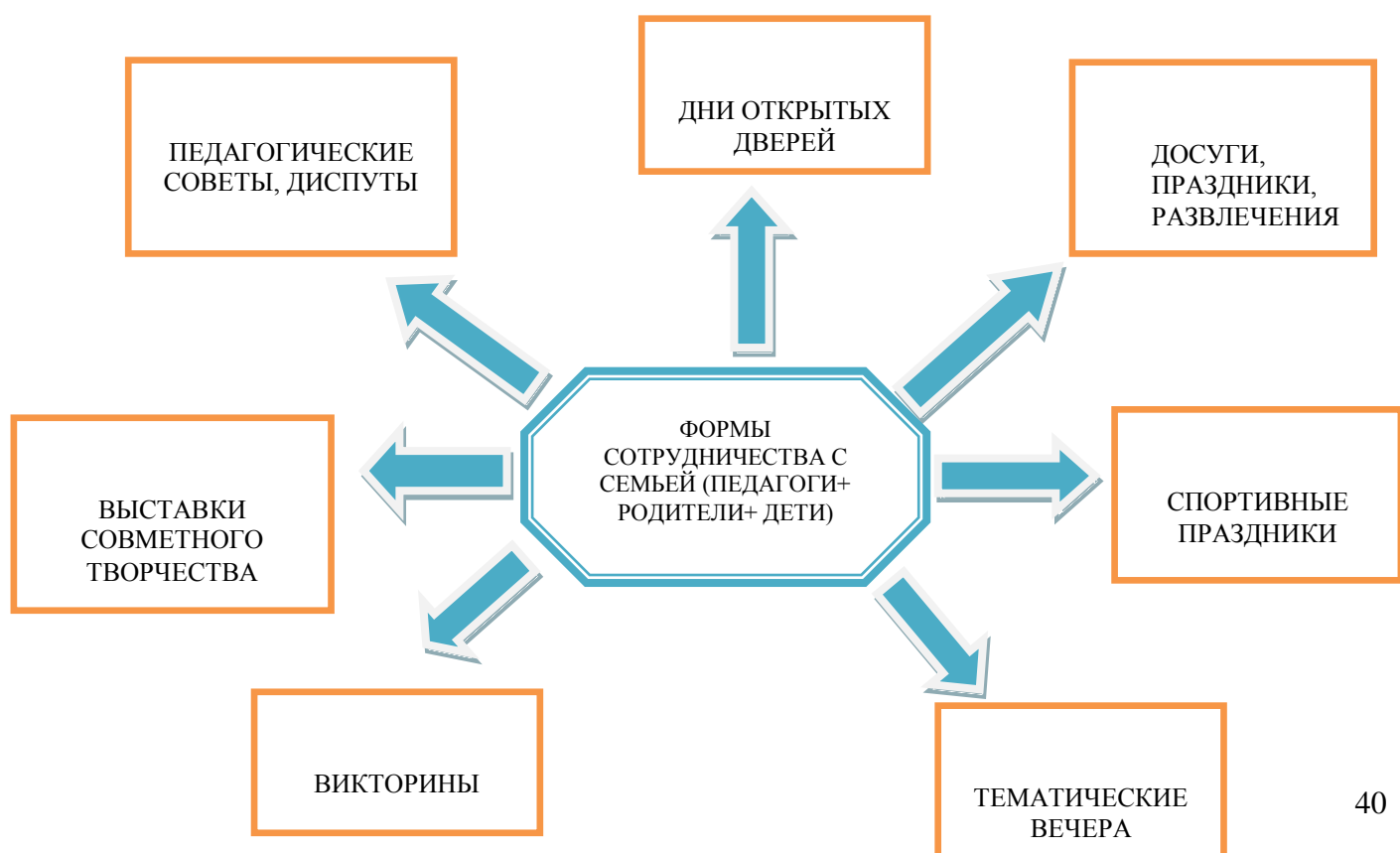
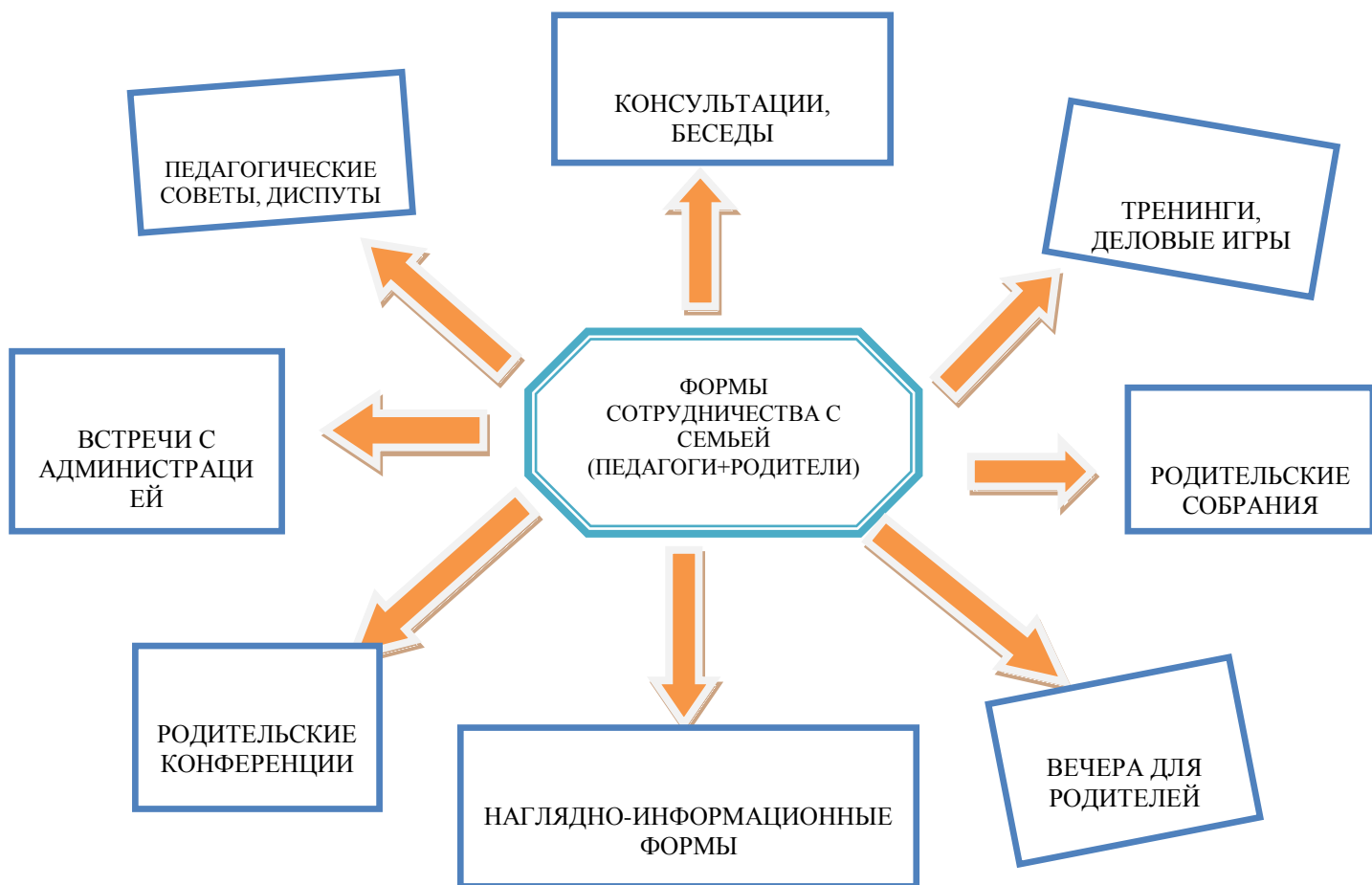
Задачи взаимодействия педагога с семьями дошкольников

Познакомить родителей с особенностями физического и психического развития ребенка, развития самостоятельности, навыков безопасного поведения, умения оказать элементарную помощь в угрожающих здоровью ситуациях

Познакомить родителей с особенностями подготовки ребенка к школе, развивать позитивное отношение к будущей школьной жизни ребенка.

Ориентировать родителей на развитие познавательной деятельности ребенка, обогащение его кругозора, развитие произвольных психических процессов, элементов логического мышления в ходе игр, общения со взрослыми и самостоятельной детской деятельности.

Помочь родителям создать условия для развитию организованности, ответственности дошкольника, умений взаимодействия со взрослыми и детьми, способствовать развитию начал социальной активности в совместной с родителями деятельности. Способствовать развитию партнерской позиции родителей в общении с ребенком, развитие положительной самооценки, уверенности в себе, познакомить родителей со способами развития самоконтроля и воспитания ответственности за свои действия и поступки.



Перспективный план работы с родителями в подготовительной логопедической группе
Приложение см.

2.6. Особенности педагогической диагностики

Для проведения педагогической диагностики в группе используется пособие под редакцией Верещагиной Н.В. Предлагаемое пособие разработано с целью оптимизации образовательного процесса в любом учреждении, работающем с группой детей старшего возраста (5 – 6 лет), вне зависимости от приоритетов разработанной программы обучения и воспитания и контингента детей. Это достигается путем использования общепринятых критериев развития детей данного возраста и уровнем подходом к оценке достижений ребенка по принципу: чем ниже балл, тем больше проблем в развитии ребенка или организации педагогического процесса в группе детей. Система мониторинга содержит 5 образовательных областей, соответствующих Федеральному государственному образовательному стандарту дошкольного образования, приказ Министерства образования и науки № 1155 от 17 октября 2013 года: «Социально-коммуникативное развитие», «Познавательное развитие», «Речевое развитие», «Художественно-эстетическое развитие», «Физическое развитие», что позволяет комплексно оценить качество образовательной деятельности в группе и при необходимости индивидуализировать его для достижения достаточного уровня освоения каждым ребенком содержания образовательной программы учреждения.

СПРАВКА
по результатам диагностики педагогического процесса на 2019г

МКДОУ № _____
Группа _____
Возраст _____
Дата проведения _____

1. Оценка уровня овладения детьми необходимыми навыками и умениями по образовательным областям:

ОО «Социально-коммуникативное развитие» _____
ОО «Познавательное развитие» _____
ОО «Речевое развитие» _____
ОО «Художественно-эстетическое развитие» _____
ОО «Физическое развитие» _____

2. Итоговый показатель диагностики педагогического процесса по группе

Вывод: _____

Воспитатель: _____ (Ф.И.О.)

3. Организационный раздел.

3.1. Предметно развивающая среда в группе

В настоящее время, при организации воспитательно - образовательного процесса в МДОУ, особое внимание уделяется созданию благоприятной предметно - развивающей среды, так как в связи с введением ФГОС ДО изменились подходы к организации образования дошкольников.

Построение предметно-развивающей среды позволяет организовать как совместную, так и самостоятельную деятельность детей, направленную на его саморазвитие под наблюдением и при поддержке взрослого. В этом случае среда выполняет образовательную, развивающую, воспитывающую, стимулирующую, организационную, коммуникативную функции. Но самое главное - она работает на развитие самостоятельности и самодеятельности ребенка. В свободной деятельности детей, в условиях созданной предметно-развивающей образовательной среды, обеспечивается выбор каждым ребенком деятельности по интересам, позволяющей ему взаимодействовать со сверстниками или действовать индивидуально.

В реальном образовательном процессе реализация образовательных областей (содержания образования) обеспечивается организацией центров активности, в создании которых максимально учитываются интересы и потребности ребенка, предоставляется возможность ребенку продвигаться в своем развитии.

Обогащение и содержательная интеграция центров активности предметно-развивающей среды, обладающей разносторонним потенциалом активизации, способствует активному включению ребенка в образовательный процесс, является одним из значимых психофизиологических механизмов перевода игры в учебную деятельность с целью формирования интеллектуальных, личностных, физических качеств, познавательной, социальной мотивации ребенка к развитию, самореализации.

При конструировании образовательного процесса использованы положительные стороны комплексно-тематической и предметно - средовой моделей построения образовательного процесса: ненавязчивая позиция взрослого, разнообразие детской активности, свободный выбор предметного материала.

Групповое помещение условно подразделяется на три зоны:

- зона умеренной активности: «Центр познания»; «Центр книги»; «Центр природы»; «Центр занимательной математики»;
- зона средней активности: «Центр конструирования»; «Центр безопасности»; «Центр ИЗО-деятельности»
- зона повышенной активности: «Центр двигательной активности»; «Центр музыки»; «Центр театра»; «Центр игры»; «Центр дежурства».

В подготовительной группе создана содержательная, трансформируемая, полифункциональная, вариативная, доступная и безопасная предметно-пространственная среда.

«Физкультурно-оздоровительный центр»

- оборудование для ходьбы: дорожки массажные (для профилактики плоскостопия).
- Оборудование для прыжков: обруч цветной, палка гимнастическая, скакалки.
- Оборудование для катания, бросания, ловли: мячи резиновые разных диаметров, мяч-шар надувной, набивные мячи.
- Атрибутика к подвижным играм (шапочки, медальоны, эмблемы).
- Разнообразные игрушки, стимулирующие двигательную активность: мячи, платочки, кубики, ленты.
- Кегли, кольцеброс.
- Оборудование к спортивным играм (бадминтон, хоккей, городки)
- Султанчики, ленточки для дыхательной гимнастики

«Центр познания»

- Лото, домино в картинках.
- Предметные и сюжетные картинки, тематические наборы картинок (одежда, обувь, мебель, посуда, овощи, животные, игрушки, транспорт, профессии).

- Иллюстрации предметов бытовой техники, используемых дома и в детском саду (пылесос, мясорубка, стиральная машина и т.д.).
- Числовой ряд.
- Логико-математические игры
- Картинки с изображением частей суток и их последовательности.
- Мелкая и крупная геометрическая мозаика.
- Наборы разрезных и парных картинок.
- Чудесный мешочек.
- Полоски различной длины, ширины.
- Игры для интеллектуального развития.
- Настольно-печатные игры разнообразной тематики и содержания.
- Счётные палочки.
- Карточки с изображением предметов, изготовленных из различных материалов.
- Контурные и цветные изображения предметов.
- Игры для интеллектуального развития
- Пазлы.
- Числовые карточки.
- Тетради в клетку
- Циферблат часов
- Глобус
- Шашки
- Магнитная доска

«Центр речевого развития».

- Дидактические наглядные материалы;
- Предметные и сюжетные картинки и др.
- Книжные уголки с соответствующей возрасту литературой;
- Схемы звукового состава слов, состоящие из клеток.
- Наглядно-дидактические пособия «Рассказы по картинкам».
- Схемы, модели слов и предложений, дидактические игры по обучению грамоте, касса букв с цветовым обозначением гласных, согласных, твёрдых и мягких звуков.
- Картинки с изображением последовательности событий (иллюстрации к сказкам).
- Карточки с буквами

«Центр творчества (конструирование и ручной труд)».

Материалы для конструирования:

- Строительные наборы с деталями разных форм и размеров.
- Фигурки людей и животных для обыгрывания.
- Тематические конструкторы (деревянный, пластмассовый).
- Настольный конструктор «Лего».
- Образцы построек разной сложности

Материалы для ручного труда.

- Бумага разных видов (цветная, гофрированная, салфетки, картон, открытки и др.)
- Вата, поролон, текстильные материалы (ткань, верёвочки, шнурки, ленточки и т.д.).
- Подборка бросового материала (коробки, катушки, конусы пластиковые бутылки, пробки, фантики и фольга от конфет и др.).
- Природные материалы (шишки, желуди, различные семена, скорлупа орехов, яичная и др.).
- Инструменты: ножницы с тупыми концами; кисть; клей.
- Схемы последовательного изготовления поделки

Материалы для изо деятельности.

- Произведения живописи
- Мольберт.

- Наборы цветных карандашей; наборы фломастеров; шариковые ручки. гуашь; акварель; цветные восковые мелки и т.п.
- Индивидуальные палитры для смешения красок.
- Кисточки - тонкие и толстые, щетинистые, беличьи; баночки для промывания ворса кисти от краски.
- Бумага для рисования разного формата.
- Салфетки из ткани, хорошо впитывающей воду, для осушения кисти, салфетки для рук.
- Губки из поролона.
- Пластилин, доски для лепки.
- Стеки разной формы.
- Розетки для клея.
- Подносы для форм и обрезков бумаги.
- Большие клеёнки для покрытия столов.
- Печатки для нанесения узора.
- Мелки для рисования на доске и асфальте.
- Произведения народного искусства
- Выставка работ детского творчества

«Центр природы».

- Комнатные растения
- Познавательная природоведческая литература.
- Иллюстрации с изображением признаков сезона.
- Растения, требующие разных способов ухода.
- Календарь природы.
- Инвентарь для ухода за растениями.
- Зимний огород (луковицы, крупные и мелкие семена).
- Иллюстрации растений различных мест произрастания.
- Картинки с изображением цветов.
- Иллюстрации с изображением животных
- Иллюстрации с изображением общих признаков растений (корень, стебель, листья, цветок, плод).
- Дидактические игры на природоведческую тематику
- Энциклопедии на природоведческую тематику

«Центр игры».

- Сюжетные игрушки
- Игрушки транспортные разного вида.
- Игрушки, изображающие предметы труда и быта.
- Ролевые атрибуты к играм-имитациям и сюжетно-ролевым , отражающим простые жизненные ситуации и действия («Кукольный уголок», «Кухня», «Парикмахерская», «Магазин», «больница», «Мастерская», «Гараж»).
- Игрушки-животные.
- Куклы
- Набор посуды
- Разграниченные зоны (кукольный уголок, кухня, салон красоты, магазин, больница, и т.д.)

«Центр театра»

- Разные виды театра (настольный, на ширме, пальчиковый, перчаточный, бибабо).
- Маски, шапочки.
- Декорации, театральные атрибуты
- Аксессуары сказочных персонажей
- Наглядно-дидактические пособия «Герои сказок» и т.д..

«Центр безопасности».

- Материалы, связанные с тематикой по ОБЖ и ПДД (иллюстрации, игры).

- Макет улицы.
- Энциклопедии, дидактические игры, пособия, содержащие знания по валеологии.
- Дидактические игры «Умные стрелки», «Транспорт»; «Собери знак» и т.д..
- Иллюстрации и предметы, изображающие опасные инструменты.
- Наглядно-дидактические пособия (из серии «Транспорт»)

«Центр музыки».

- Музыкальные игрушки (бубен, шумелки, металлофон).
- Набор шумовых коробочек.
- Аудиозаписи: детские песенки, фрагменты классических музыкальных произведений.

3.2.Методическое обеспечение

<p>Программы, технологии и пособия по образовательной области «Физическое развитие»</p>	<ul style="list-style-type: none"> - Программа для родителей и воспитателей по формированию здоровья и развитию детей от 1 года до 7 лет / Т.Н.Доронова. – М.: Просвещение, 2007. - Физическая культура в дошкольном детстве / Н.В.Полтавцева. – М.: Просвещение, 2005. - Физкультурное и спортивно-игровое оборудование для дошкольных образовательных учреждений / Т.И. Осокина, Е.А. Тимофеева, М.А. Рунова. – М.: Мозаика-синтез, 1999. - Физкультура – это радость / Л.Н. Сивачева. – СПб.: Детство-пресс, 2001. - Физкультурные занятия в детском саду / О.М.Литвинова. – Ростов-на-Дону «Феникс», 2010. - Нетрадиционные занятия физкультурой в дошкольном образовательном учреждении / Н.С. Галицына. – М.: Скрепторий, 2004. Тематические физкультурные занятия и праздники в дошкольном учреждении / А.П. Щербак. – М.: Владос, 1999. - Физкультурные праздники в детском саду / В.Н. Шебеко, Н.Н. Ермак. – М.: Просвещение, 2003. - Подвижные игры и игровые упражнения для детей 5-7 лет / Л.И. Пензулаева. – М.: Владос, 2002. - Лечебная физкультура для дошкольников / О.В. Козырева. – М.: Просвещение, 2003. - Современные методики оздоровления детей дошкольного возраста в условиях детского сада / Л.В. Кочеткова. – М.: МДО, 1999. - Здоровье сберегающие технологии воспитания в детском саду / Под ред. Т.С. Яковлевой. – М.: Школьная пресса, 2006.
<p>Программы, технологии и пособия по образовательной области «Социально-коммуникативное развитие»</p>	<p>Элементы программ:</p> <ul style="list-style-type: none"> - «Азбука общения». – Л.М Шипицина. «Детство-Пресс» Санкт-Петербург, 2003. - «Мой родной край» / Н.А.Арапова-Пискарева. – М.: Москва, 2004. - «Юный эколог» // Николаева С.Н. В кн.: Юный эколог: Программа и условия ее реализации в дошкольном учреждении. - М., 1998. - «Мы» / Н.Н. Кондратьева, «Детство-Пресс– Санкт-Петербург., - Шустерман М. Коллективная игра и занятия. - Бондаренко А.К. Дидактические игры в детском саду. – М.: Просвещение, 1991. - Смирнова Е.О., Богуславская З.М. Развивающие игры для детей. – М.: Просвещение, 1991. - Белая К.Ю., Кондрыкинская Л.А. Патриотическое воспитание. (Учебно-методическое пособие). – М.: Элти-Кудиц, 2002.

	<ul style="list-style-type: none"> - Буре Р. Воспитание у дошкольников социальных норм поведения в деятельности на занятиях. Социальное развитие ребенка: Спецкурс. / Под ред. О.Л. Зверевой. – М., 2004. - Буре Р. Основные положения программы воспитания гуманных чувств и отношений у дошкольников. Дошкольное образование: история, традиции, проблемы и перспективы развития. Сборник научных трудов. – М., 1997. - Буре Р., Островская Л. Воспитатель и дети. – М., 1979. - Кондрыкинская Л.А., Вострухина Т.Н. Дошкольникам о защитниках Отечества. – М.: ТЦ Сфера, 2005. - Гарнышева. «ОБЖ для дошкольников». Санкт-Петербург»Детство-Пресс, 2010. - Основы безопасности детей дошкольного возраста. / Н.Н. Авдеева, О.Л. Князева, Р.Б. Стеркина. М.: Просвещение, 2007. - Безопасность: Учебное пособие по основам безопасности жизнедеятельности детей старшего дошкольного возраста. / Н.Н. Авдеева, О.Л. Князева, Р.Б. Стеркина. – М.: ООО «Издательство АСТ-ЛТД», 1998. – 160 с. - Безопасность на улицах и дорогах: Методическое пособие для работы с детьми старшего дошкольного возраста / Н.Н. Авдеева, О.Л. Князева, Р.Б. Стеркина, М.Д. Маханева. – М.: ООО «Издательство АСТ-ЛТД», 1997. - Обучение детей дошкольного возраста правилам безопасного поведения на дорогах / Региональный стандарт Мин. образования Республики Татарстан. / Р.Ш.Ахмадиева и др. – Казань, 2008. - Стеркина Р.Б. Основы безопасности детей дошкольного возраста. – М.: Просвещение, 2000. - Твоя безопасность: Как себя вести дома и на улице. Для средн. И ст. возраста: Кн. для дошкольников, воспитателей д/сада и родителей. / К.Ю. Белая, В.Н. Зимонина, Л.А. Кондрыкинская и др. - М.: Просвещение, 2005. - Нравственно- трудовое воспитание детей в детском саду. / Под редакцией Р.С. Буре. – М.: Просвещение, 1987. - Воспитание дошкольника в труде. / Под ред. В.Г. Нечаевой. – М.: Просвещение, 1974, 1980, 1983. - Учите детей трудиться. / Р.С. Буре, Г.Н. Година. – М., 1983. - Воспитатель и дети. Учебное пособие. Глава «Растим самостоятельных и инициативных». / Р.С. Буре, Л.Ф. Островская. – М.: Ювента, 2001. - Нравственно-трудовое воспитание ребёнка- дошкольника. - «Дежурство». / В.Г.Алямовская и др. – М: Сфера, 2005. - Трудовое воспитание детей. Учебное пособие. / В.И. Логинова. – Ленинград, 1974. - Конструирование и ручной труд в детском саду. Пособие для воспитателей / Л.В. Куцакова. – М: Просвещение, 1990. - Беседы с дошкольниками о профессиях. / Т.В. Потапова – М: Сфера, 2005. (Серия «Вместе с дошкольниками»). - Рукотворный мир. Сценарии игр-занятий для дошкольников. / О.В.Дыбина. –М: Сфера, 2001. - Чудесные поделки из бумаги. Книга для воспитателей детского сада. / З.А. Богатеева. – М.: Просвещение, 1992. - Конструирование из природного материала. / Л.А. Парамонова. – М: Карапуз.
<p>Программы, технологии и пособия по образовательной</p>	<ul style="list-style-type: none"> - Арушанова А.Г. Речь и речевое общение детей: Книга для воспитателей детского сада. – М.: Мозаика-Синтез, 1999. - Бондаренко А.К. Дидактические игры в детском саду. – М.: Просвещение, 2003.

<p>области «Речевое развитие».</p>	<ul style="list-style-type: none"> - Большова Т.В. «Учимся по сказке» / СП «Детство-Пресс»– Ровно, 2001. - Занятия по развитию речи в детском саду / Под ред. О.С. Ушаковой. – М.: Просвещение, 1993. - Белаусова Л.Е. Добрые досуги – СП.: Детство-пресс, 2005. - Максаков А.И. Воспитание звуковой культуры речи у детей дошкольного возраста. – М.: 1987. - Максаков А.И., Тумакова Г.А. Учите, играя. – М.: Просвещение, - Лора Поляк Театр сказок. – СПб.: детство-пресс, 2003. - Тумакова Г.А. Ознакомление дошкольников со звучащим словом. – М.: Просвещение, 1991. - Учимся общаться с ребенком: Руководство для воспитателя дет.сада / В.А. Петровский, А.М. Виноградова, Л.М. Кларина и др. – М.: Просвещение, 1993. - Ушакова О.С. Знакомим дошкольников 5-7 лет с литературой. – М., 2010.
<p>Программы, технологии и пособия по образовательной области «Познавательное развитие»</p>	<ul style="list-style-type: none"> - Волчкова Т.И. Познавательное развитие детей 4-5 лет. – СП Детство - пресс., 2004. - Бондаренко Г.М Развивающие игры в детском саду. – М.: Воронеж, 2009. - Смоленцева А.А. Математика до школы. – СП – Детство -пресс, 2002. - Смоленцева А.А. Математика в проблемных ситуациях – СП.Детство - пресс, 2004. - Ерофеева Т. Использование игровых проблемно-практических ситуаций в обучении дошкольников элементарной математике // Дошк. воспитание. – 1996. - № 2. – С. 17. - Петерсон Л.Г. Игралочка–М., Баласс, 2001. - Логика и математика для дошкольников / Автор-сост. Е.А. Носова, Р.Л. Непомнящая / (Библиотека программы «Детство»). – СПб.: Акцидент, 1997. - Михайлова З.Л. Игровые задачи для дошкольников. – СПб.: Детство-Пресс, 1999. - Младший дошкольник в детском саду. Как работать по программе «Детство» / Сост. и ред. Т.И. Бабаева, М.В. Крулехт, З.А. Михайлова. – СПб.: Детство-Пресс, 2008. - Колесникова Е.В. Математика в детском саду. Подготовительная группа. – М.: Сфера, 2012. - План-программа образовательно-воспитательной работы в детском саду / Под ред. З.А. Михайловой. – СПб.: Акцидент, 1997. - Парамоновой. – М., 2009 - Развивающие занятия с детьми 6-7 лет / Под ред. Л.А. Парамоновой. – М.: ОЛМА Медиа Групп, 2008. - Чего на свете не бывает?: Занимательные игры для детей с 3 до 6 лет / Под ред. О.М. Дьяченко. – М.: Просвещение, 1999 - Михайлова З.М. Математика-это интересно. СП Детство – пресс 2004
<p>Программы, технологии и пособия по образовательной области «Художественно-эстетическое</p>	<ul style="list-style-type: none"> - Казакова Т.Г. «Рисуем натюрморт»(5-8 лет), «Цветные пейзажи»(3-8 лет) - Копцева Т.А. «Природа и художник». - М.: Сфера, 2001. - Курочкина Н.А. Знакомим с натюрмортом; Детям о книжной графике; Знакомство с пейзажной живописью. – СПб.: Детство-Пресс, 2003. - Пантелеева Л.В. «Рисуем портрет» (5-9 лет) - Швайко Г.С. Занятия по изобразительной деятельности в детском саду

<p>развитие»</p>	<p>(средняя, старшая группы). – М.: Владос, 2001.</p> <ul style="list-style-type: none"> - Григорьева Г.Г. Изобразительная деятельность дошкольников. – М.: Академия, 1997. - Григорьева Г.Г. Игровые приемы в обучении дошкольников изобразительной деятельности. М.: Просвещение, 1995. - Казакова Т.Г. Занятие с дошкольниками по изобразительной деятельности: Кн. для воспитателей дет.сада и родителей. – 2-е изд., дораб. – М.: Просвещение, 1996. - Казакова Т.Г. Развивайте у дошкольников творчество (Конспекты занятий рисованием, лепкой, аппликацией): Пособие для воспитателей дет.сада.- М.: Просвещение, 1985. - Комарова Т.С. Занятие по изобразительной деятельности в детском саду: Кн. для воспитателя дет.сада.- 3-е изд., перераб. и доп. – М.: Просвещение, 1991. - Серия «Искусство - детям!» в издательстве «Мозаика-синтез». Народная пластика и декоративная лепка. – М.: Просвещение, 1984г - Куцакова Л.В. Конструирование и ручной труд в детском саду: Программа и конспекты занятий. М.,2007 - Куцакова Л.В. Занятия по конструированию из строительного материала. М.2006. - Куцакова Л.В. Творим и мастерим. Ручной труд: Пособие для педагогов и родителей. –М., 2007. - Программа развития творческих способностей детей средствами хореографического искусства. – М.: «Владос», 1999. - Мерзлякова С.И. «Волшебный мир театра». Программа развития сценического творчества детей средствами театрализованных игр и игровых представлений». – М.: «Владос», 1999. - Тарасова К.В. , Нестеренко Т.В. , Рубан Т.Г. «Гармония». Программа развития музыкальности у детей. – М.: Центр «Гармония», 1993. - Хазова М.В. «Горенка». Программа комплексного изучения музыкального фольклора. – М.: «Владос», 1999. - Ветлугина Н.А. Музыкальное воспитание в детском саду. – М.: Просвещение, 1981. – 240 с., нот. – (Б-ка воспитателя дет.сада).
-------------------------	--

3.3 Организация режима пребывания детей

Холодный период года

Режимные моменты	Время
Прием и осмотр детей, утрення гимнастика, самостоятельная деятельность.	7.30 – 8.55
Подготовка к завтраку, завтрак	9.00 – 9.10
Игры, подготовка к непосредственно образовательной деятельности	8.55 – 9.00
Непосредственно образовательная деятельность	9.30-10.10 10.20-11.10
Игры, подготовка к прогулке, прогулка. (Физкультурное занятие на воздухе)	11.30-12.35 Пятница
Возвращение с прогулки, игры	12.35-12.45
Подготовка к обеду, обед	13.00-13.15
Подготовка ко сну, дневной сон	13.15-15.30
Подъем, воздушные и водные процедуры игры	15.30-15.45
полдник	16.00-16.10
Игры, труд, самостоятельная деятельность.	16.10-16.20
Непосредственно образовательная деятельность	16.20-16.45
Игры, подготовка к прогулке, прогулка,	16.45-17.20
Подготовка к ужину, ужин	17.20-17.50
Уход детей домой	17.50-19.30

Теплый период года

Режимные моменты	Время
Прием и осмотр детей, утренняя гимнастика, самостоятельная деятельность.	7.30–8.30
Подготовка к завтраку, завтрак	8.30–9.05
Игры, подготовка к прогулке, прогулка	9.55–12.35
Возвращение с прогулки, водные процедуры, подготовка к обеду, обед	12.35 -13.00
Подготовка ко сну, дневной сон	13.00– 15.00
Подъем, воздушные и водные процедуры, игры	15.00 –15.25
Игры, труд, самостоятельная деятельность	15.25-16.25
Подготовка к ужину, ужин	17.15-17.40
Игры, подготовка к прогулке, прогулка, уход детей домой	17.50- 19.30

3.4. Модель воспитательно-образовательного процесса

Время проведения	Участники воспитательно – образовательного процесса		
	Дети	Педагоги	Родители
Сентябрь «Я и мои друзья»	Праздник: «День знаний», адаптация детей младшей группы Развлечение: «В гостях у сказки», «Дружба с дорожными знаками»	Праздник «День знаний», мониторинг образовательного процесса. Конкурс «Группа начинается с раздевалки». Выставка: «Щедрая осень»	Родительские групповые собрания, анкетирование родителей. Конкурс фотогазет: «Береги свою Планету» фото конкурс «Осень в природе»
Октябрь «Осеннее настроение»	Праздник: «Осень, в гости к нам пришла», развлечение: «Бабушка рядышком с дедушкой». «День любимых кукол» Выставка «Щедрая осень»	Праздник: «Осень, в гости к нам пришла», развлечение: «Бабушка рядышком с дедушкой». «День любимых кукол»	Общее собрание: «Счастье быть вместе», участие в выставке, праздниках и развлечениях. Трудовой десант
Ноябрь «Мир вокруг нас»	Праздник: «День матери». Развлечения «Красивые, послушные шарики воздушные», «Птицы-наши друзья» Выставка детских работ: «Славься, край родной»	Праздник: «День матери». Развлечения «Красивые, послушные шарики воздушные», «Птицы- наши друзья» Выставка детских работ: «Славься, край родной», открытые просмотры.	Участие в празднике «День Матери». Открытое письмо матери , акция «Покормите птиц», сделать кормушки. Оформление стенда «Береги свою планету»
Декабрь «Зима пришла к нам в гости»	Праздник: «Новый год». Акция «Новогодняя елка»	Праздник: «Новый год». Акция «Новогодняя елка» Педсовет, открытые просмотры.	Участие в праздниках и развлечениях, изготовление снежных построек. Акция «Новогодняя елка»
Январь «В здоровом теле , здоровый дух»	Неделя здоровья: «Зимние Олимпийские игры». «Путешествие в книжное царство»	Неделя здоровья: «Путешествие в книжное царство»	Консультация «Семейное чтение в нравственно-патриотическом воспитании детей»
Февраль «Мир профессий»	Развлечения: «На страже Родины», «Масленица», «Праздник профессий». Выставка «Умелые папины руки»	Выставка: «Умелые папины руки». Групповые собрания Педсовет. Развлечения: «На страже Родины», «Масленица», «Праздник профессий»	Выставка: «Умелые папины руки». Групповые собрания Педсовет. Развлечения: «На страже Родины». «Праздник профессий»

Март «Весна стучится в окна»	Праздник: «На мамин день поет капель», Выставка детских работ: «Фантиковая фантазия».	Праздник: «На мамин день поет капель», День открытых дверей для учителей. Открытые просмотры.	Участие в праздниках и развлечениях. Выставка: «Мамочка любимая» групповые газеты
Апрель «Мир природы»	Праздник: «Земля- планета, на которой мы живем». Развлечения «День хорошего настроения», Фото-вернисаж: «Моя семья на природе» Акция «Посади дерево»	Праздник: «Земля- планета, на которой мы живем». Развлечения «День хорошего настроения»,. Презентация мини – музея. День открытых дверей для родителей. Фото-вернисаж: «Моя семья на природе». Акция «Посади дерево»	День открытых дверей, анкетирование. Фото-вернисаж: «Моя семья на природе». Акция «Посади дерево»
Май «Как прекрасен этот мир»	Праздник: «День Победы», «Выпускной» Развлечения «Бал цветов».	Праздник: «День Победы», «Мы уходим в 1 класс» Развлечения «Бал цветов». Итоговое родительское собрание «А ваш ребенок готов к школе»	Праздник: «День Победы», «Мы уходим в 1 класс - выпускной» Итоговое родительское собрание «А ваш ребенок готов к школе.» Подготовка к летнему сезону.
Июнь «Здравствуй лето»	Развлечение: «День защиты детей». Выставка детских работ: «Здравствуй, лето» Физкультурный праздник:	Развлечение: «День защиты детей». Выставка детских работ: «Здравствуй, лето». Физкультурный праздник:	Участие в праздниках и развлечениях.

3.5 Комплексно-тематическое планирование для подготовительной группы

Тема	Краткое содержание традиционных событий и праздников	Мероприятие
Сентябрь «День знаний»		
День знаний.	Развитие у детей интереса к событиям своего детства и своему будущему «Что будет в школе?», «Что я возьму с собой в школу», к жизни школьников. Словесно оформлять свои переживания «Я мечтаю о...», «Я жду, когда...». Оценка собственных умений: как я умею считать, измерять, решать задачи. Закрепление знаний о школе, о том, зачем нужно учиться, кто и чему учит в школе, о школьных принадлежностях и т. д. Формирование представления о профессии	Стенд высказываний детей «Почему я хочу в школу». Выставка рисунков «Я люблю наш детский сад».

	учителя и «профессии» ученика, положительного отношения к этим видам деятельности.	
Кто нам хлеб растит»	Расширить представление о профессиях. Познакомить с профессией земледельца. Воспитывать уважение к труду взрослых, бережное отношение к хлебу. Активизировать словарь словом «земледелец», закрепить правильное произношение звуков в словах.	Презентация «Что мы знаем о хлебе» Досуг «Хлеб – всему голова».
Я и моя семья.	Расширение представлений о самих себе, о своей семье, о родственниках в семье, об истории семьи в контексте истории родной страны (роль каждого поколения в разные периоды истории страны). Закрепление умения называть свои имя, фамилию, отчество, имена членов семьи и их профессии. Воспитание любви к членам семьи, уважительного отношения к матери.	Спортивный досуг «Сильные, смелые, ловкие».
Права и обязанности дошкольника	Продолжать рассказывать об общественной значимости детского сада и труда его сотрудников. Знакомить с правами (право на игру, право на занятия, право на прогулку) и обязанностями (содержать свое тело и одежду в чистоте, соблюдать правила гигиены, не обижать других, оказывать помощь взрослым и малышам)	Визитная карточка группы».
Октябрь «Осеннее настроение»		
Дары осени: осенние угощения.	Рассматривание, сенсорное обследование овощей и фруктов (развитие обоняния, осязания, вкусовых ощущений). Знакомство с натюрмортами (изображения овощей, фруктов, ягод, грибов и пр.). Ознакомление с традициями правильного питания, использования в рационе овощей и фруктов.	Выставка «Вкусная Осень».
Лес, листья желтые летят	Уточнение и расширение представлений детей о лесе (леса бывают лиственные, хвойные, смешанные). Формирование представлений о взаимосвязях обитателей леса, которые не могут жить друг без друга.	Осенний утренник.
Грибы и ягоды.	Расширение представлений детей о многообразии грибов и ягод, выделяя группы съедобных и несъедобных.	Спортивный досуг «Осенние старты».
Домашние животные и птицы	Познакомить с домашними животными: Закреплять: названия домашних животных, птиц и их детенышей.	Выставка работ из солёного теста

Ноябрь «Мир вокруг нас»		
Страна, в которой я живу - Россия.	Расширение представлений детей о родной стране, о государственных праздниках. Сообщение детям элементарных сведений об истории России. Углубление и уточнение представлений о Родине - России. Поощрение интереса детей к событиям, происходящим в стране, воспитание чувства гордости за ее достижения. Закрепление знаний о флаге, гербе и гимне России. Расширение представлений о Москве - главном городе, столице России.	Выставка дет. рисунков «Родина наша - нет ее краше». Спортивный досуг.
Мой родной край – Новосибирская область, г.Купино	Расширение представлений детей о родном крае. Дальнейшее знакомство с достопримечательностями, культурой, традициями, обычаями, бытом и народным декоративно-прикладным искусством региона, в котором живут дети. Воспитание интереса, любви к культуре и традициям родного края.	Фото -вернисаж Достопримечательности города Купино.
Русские народные промыслы»	Знакомить детей с народными традициями и обычаями. Расширять представления об искусстве, традициях и обычаях народов России. Продолжать знакомить детей с народным декоративно-прикладным искусством . Продолжать знакомить детей с народными песнями, плясками, играми. Расширять представления о разнообразии народного искусства, художественных промыслов (различные виды материалов, разные регионы нашей страны). Воспитывать интерес к искусству родного края: прививать любовь и бережное отношение к произведениям искусства.	Выставка народных промыслов (дымковская игрушка, рисунки)
Книжка неделя: «Книга - мой друг». Экскурсия в библиотеку	Знакомство и историей появления письменности, знаков и символов, грамоты, с формами хранения информации – берестяные грамоты, книги, компьютер, азбука. Развитие интереса к книге, к письменной речи.	Выставка художественной литературы «Писатели - детям». Литературный досуг «Знатоки сказок».
Декабрь «Зима пришла к нам в гости»		
Зимушка-зима.	Ознакомление с жизнью живой природы в начале зимы. Установление связей между изменениями в неживой природе и жизнью растений и животных зимой. Проведение опытов и экспериментов: влияние тепла на жизнь живых организмов.	Заполнение экологического дневника (связи – начало зимы, мир животных и растений, как меняется жизнь, если тепло или холодно).
Зимующие птицы.	Закрепление и расширение знания о приспособлении птиц к зиме: чем питаются, как переносят зимнюю стужу, почему остаются зимовать.	Акция «Покормите птиц». Изготовление кормушек.

Как звери готовятся к зиме.	Пополнение и закрепление знания детей о диких животных средней полосы. Расширение представления детей об образе жизни лесных зверей осенью (делают запасы пищи, готовятся к спячке). Формирование умения устанавливать связи между наличием пищи для животных и приспособлением их к зиме. Знакомство с Красной книгой, с отдельными представителями животного и растительного мира, занесенными в нее.	Спортивный досуг
К нам приходит Новый год.	Развитие интереса к традициям празднования Нового года, образ Деда Мороза, традиции украшения ели. Подготовка выставки новогодних игрушек совместно с родителями.	Выставка «Новогодняя фантазия». Новогодний утренник.
Январь «В здоровом теле – здоровый дух»		
Коляда , коляда открывай ворота		
Неделя безопасности.	Уточнение знаний о работе пожарных, правила поведения при пожаре. Формирование у детей навыков поведения в ситуациях «Один дома», «Потерялся», «Заблудился» и др. Расширение знаний о работе МЧС. Закрепление правил ПДД. Формирование у детей понимания необходимости соблюдать меры предосторожности и умения оценивать свои возможности по преодолению опасности.	Викторина «В мире электроприборов».
Неделя здоровья. Друзья спорта	Формирование у детей представлений о здоровом образе жизни. Расширение представлений о здоровье, о рациональном, здоровом питании; значении двигательной активности в жизни человека; о правилах и видах закаливания, пользе закаливающих процедур; роли солнечного света, воздуха и воды в жизни человека и их влиянии на здоровье; представлений об активном отдыхе. Ознакомление со способами укрепления здоровья в зимнее время, с возможными травматическими ситуациями зимой и способами их предупреждения.	Час здоровья «На здоровье». Спортивный досуг «Зимняя Олимпиада».
Экскурсия в музей	Познакомить с понятием «музей» и его назначением. Дать представление о профессии людей, которые работают в музее. Познакомить с внутренним оформлением и назначением помещений музея. Воспитывать активность, любознательность	Экскурсия в музей
Февраль «Мир профессий»		
Все работы хороши, выбирай	Развитие интереса детей к людям разных профессий, способности к интервьюированию	«Ярмарка профессий - презентация профессий.

на вкус.	людей, формулированию вопросов о профессии об особенностях профессиональной деятельности. Установление связей между трудом людей разных профессий. Воспитание уважения к трудящемуся человеку.	
Транспорт. Безопасность на дороге.	Обогащение представлений детей о видах транспорта, его функциональном назначении и классификации (<i>наземный, подземный, воздушный, водный</i>). Знакомство с профессией людей, работающих с транспортом. Расширение с детьми знаний о ПДД, знаний дорожных знаков (<i>предупреждающие, запрещающие, информационно-указательные</i>). Расширение представлений детей о работе ГИБДД. Воспитание культуры поведения на улице и в общественном транспорте.	Развлечение «Путешествие в страну дорожных знаков».
Защитники Отечества.	Ознакомление с Российской Армией, ее функцией защиты Отечества от врагов, нравственными качествами воинов. Рассматривание эмблем разных родов войск – что рассказывают образы эмблем о воинах, их деятельности и качествах. Подготовка сценария праздника, посвященного Дню Защитника Отечества (подбор игр-эстафет, спортивных упражнений, заданий). Изготовление праздничных открыток.	Выставка творческих работ «Военная техника». Утренник, посвященный Дню защитника Отечества.
Чудо чудное, диво дивное – золотая хохлома	Продолжать воспитывать интерес к русским народным промыслам и желание их изучать. Познакомить с историей промысла, особенностями хохломской росписи. Воспитывать чувство патриотизма	Презентация о русских умельцах
Март «Весна стучится в окна»		
Международный женский день.	Развитие интереса детей к событиям жизни детей разного пола. Формирование умения выделять добрые поступки мальчиков и девочек, вырабатывать правила отношений между мальчиками и девочками в группе. Формулирование пожеланий маме и рисование портретов.	Выставка рисунков «Моя мама – самая красивая». Утренник, посвященный Международному женскому дню.
Народные праздники на Руси. Масленица	Продолжать знакомить с русскими народными праздниками.	Праздник для детей «Масленица»
Птицы прилетели – весну принесли.	Расширение знаний детей о характерных признаках весны, о прилёте птиц, о приспособленности птиц к весенним изменениям в природе, их особенностям поведения весной. Воспитание бережного, чуткого отношения к природе.	Спортивный досуг.
Весна пришла.	Формирование у детей обобщенных представлений о весне как времени года.	Выставка детских работ «Мы весну встречаем».

	Расширение знаний о характерных признаках весны, о связи между явлениями живой и неживой природы и сезонными видами труда; о весенних изменениях в природе. Расширение представлений о правилах безопасного поведения на природе. Воспитание бережного отношения к природе, умения замечать красоту весенней природы и отражать свои впечатления в продуктивных видах деятельности.	Заполнение экологического дневника (начало весны)
Апрель «Мир природы»		
Животные Севера и жарких стран.	Знакомство с климатическими условиями разных материков (<i>самым теплым и самым холодным</i>). Расширение представлений детей о животном мире Севера и жарких стран. Углубление представлений об особенностях приспособления животных и птиц к окружающей среде.	Фотовыставка «Как я побывал в зоопарке».
Космические просторы.	Знакомство с планетой Земля, способами заботы людей о своей планете. Проведение элементарных опытов и экспериментов. Развитие интереса к людям, профессии которых связаны с космосом, их качествами, способами жизни человека в космическом пространстве.	Викторина «Путешествие к разноцветным планетам". Выставка рисунков и работ по теме «Хочу в космос».
Подводный мир.	Обогащение представлений детей о подводном мире, знакомство с разнообразием его обитателей их особенностями, с размножением рыб.	Коллективная работа «Рыбки в аквариуме». Спортивный досуг «Путешествие в подводное царство».
День Земли.	Расширение представлений детей о различных природных объектах (воздух, вода, почва). Формирование умения объяснять экологические зависимости, устанавливать связи и взаимодействия человека с природой. Воспитание осознанного, бережного отношения к земле и воде как источникам жизни и здоровья человека.	Праздник, посвященный Дню Земли.
Май «Как прекрасен этот мир»		
День Победы.	Развитие интереса к историческому прошлому России. Знакомство с подвигами людей – защитников Отечества, с традициями празднования Дня Победы в России.	Музыкально-литературная композиция, посвященная 9 мая.
Насекомые.	Закрепление знаний об общих признаках насекомых. Формирование умения устанавливать связи между особенностями внешнего строения и способом передвижения, между внешним видом и способом защиты от врагов, между способами передвижения и средой обитания.	Спортивный досуг «Эстафета насекомых».
Цветы луга и сада.	Обогащение представлений детей о цветах, формирование умения выделять и называть их, соотносить их с определенным местом	Оформление клумбы.

	произрастания, находить причинно-следственные связи в явлениях живой и неживой природы.	
Скоро лето.	Формирование обобщённого представления о лете как времени года, признаках лета. Уточнение и расширение представлений о таких явлениях природы, как гроза, гром, молния, радуга, ураган, знакомство с правилами поведения человека в этих условиях. Расширение и обогащение представлений о влиянии тепла, солнечного света на жизнь людей, животных и растений.	Выпуск в школу.